

# QUÉ PREOCUPA AL MUNDO Y A LOS ARGENTINOS?

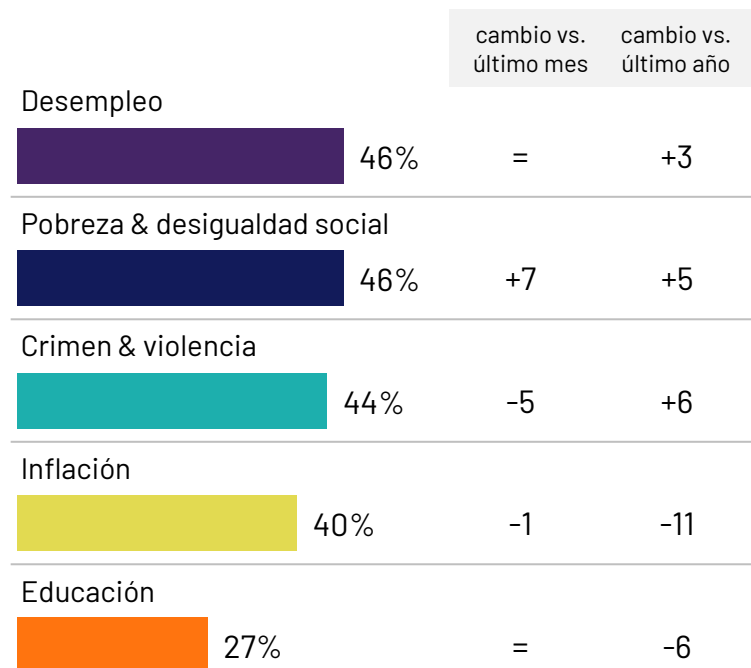
INFORME DE ARGENTINA

Mayo 2025

# RESUMEN ARGENTINA: MAYO 2025

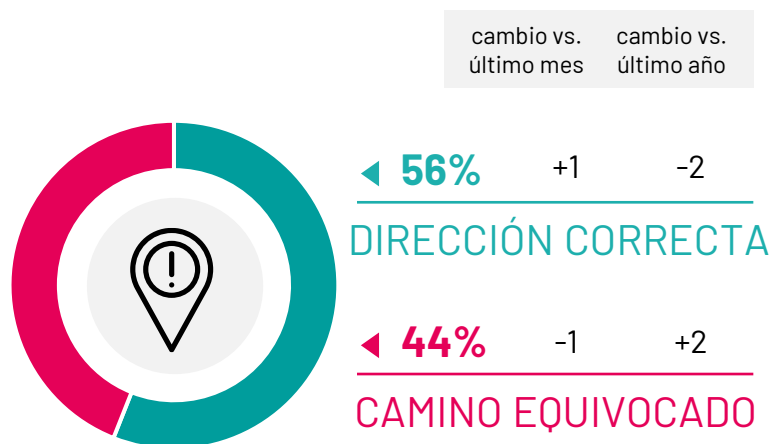
## Cinco principales preocupaciones

P: ¿Cuáles tres de los siguientes temas te preocupan más en tu país?



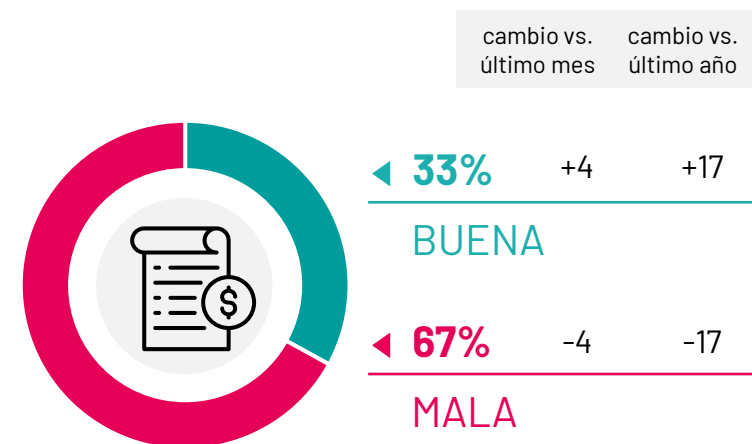
## Estado del país

P: Hablando en general, ¿dirías que las cosas en este país van en la dirección correcta, o están desviadas hacia un camino equivocado?



## Estado de la economía

P: ¿Cómo describiría la situación económica actual de su país?



Base: Muestra representativa de adultos argentinos de 16-74 años. c.500 por mes. Fuente: Ipsos Global Advisor. La puntuación global es un Promedio Global de Países. Ver metodología para detalles. Filtro: País: Argentina | Ola actual: 25 de mayo

# RESUMEN GLOBAL: MAYO 2025

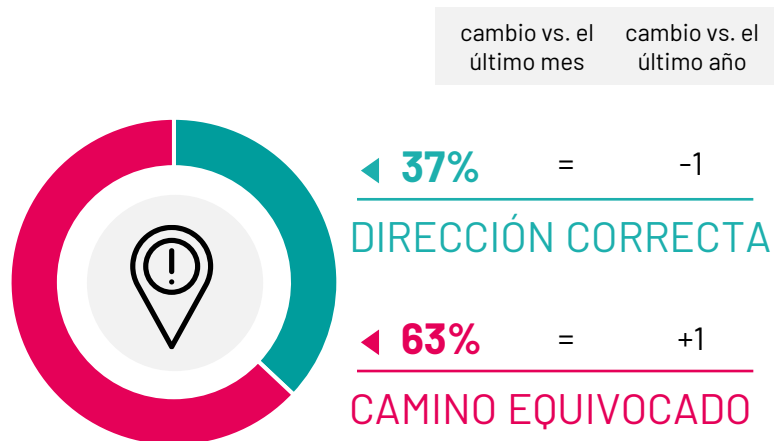
## Cinco principales preocupaciones

Q: ¿Cuáles tres de los siguientes temas encuentras más preocupantes en tu país?

		cambio vs. el último mes	cambio vs. el último año
Inflación	33%	=	-1
Crimen & violencia	33%	+1	+3
Pobreza & desigualdad social	29%	+1	-1
Desempleo	27%	=	=
Corrupción financiera/política	26%	-1	+1

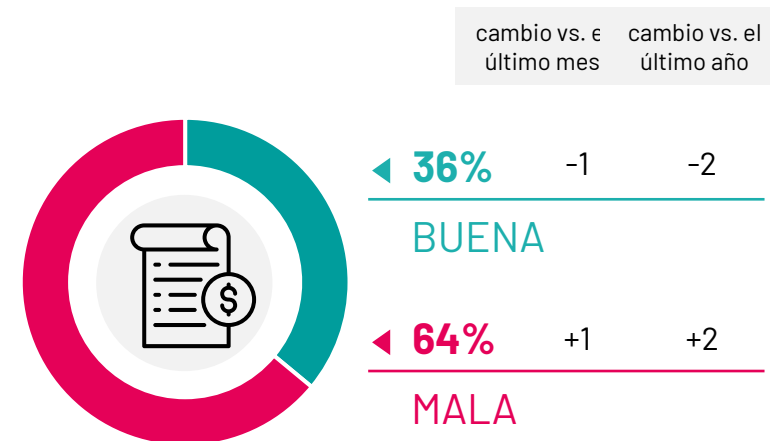
## Estado del país

Q: En general, ¿dirías que las cosas en este país van en la dirección correcta, o están desviándose por un mal camino?



## Estado de la economía

Q: ¿Cómo describiría la situación económica actual en su país?



**Base:** Muestra representativa de 24,737 adultos de 16-74 años en 30 países participantes, 25 de abril 2025 - 9 de mayo 2025. **Fuente:** Ipsos Global Advisor. La puntuación global es un Promedio Global de País. Ver metodología para detalles. **Filtro:** País: Mundo | Ola actual: 25 de mayo

# DIRECCIÓN DE VIAJE

- Comparaciones entre países
- Tendencias a lo largo del tiempo: Argentina
- Tendencias a lo largo del tiempo: Global

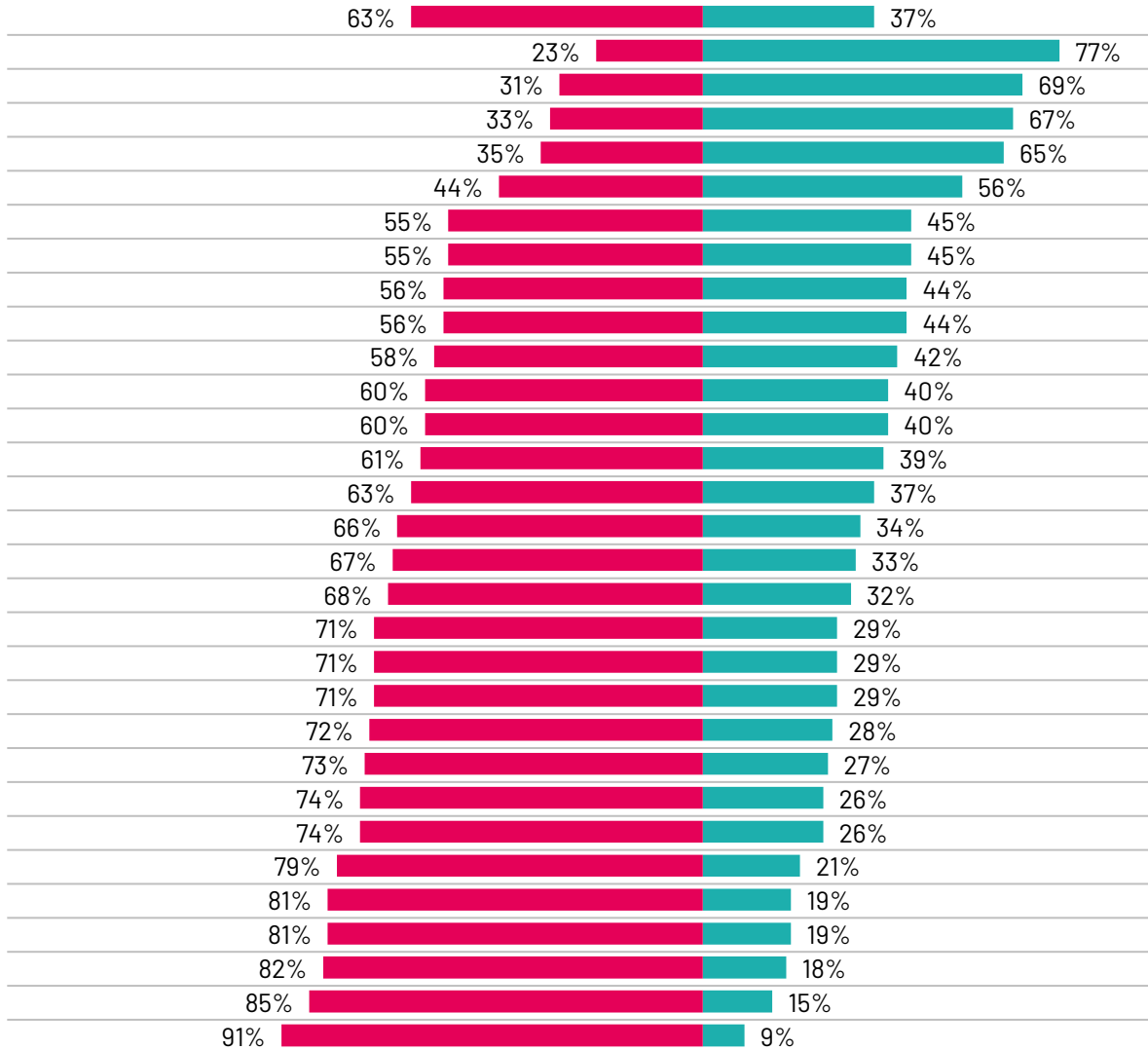
# Monitor de dirección correcta vs camino equivocado

**Base:** Muestra representativa de 24,737 adultos de 16-74 años en 30 países participantes, del 25 de abril 2025 al 9 de mayo 2025. **Fuente:** Ipsos Global Advisor. La puntuación global es un Promedio Global por País. Ver metodología para detalles. **Filtro:** País: Mundo | Ola Actual: Mayo 25

## País

Mundo
Singapur
Malasia
Indonesia
India
Argentina
Tailandia
México
Canadá
Australia
EE.UU.
Irlanda
Polonia
España
Brasil
Sudáfrica
Bélgica
Gran Bretaña
Chile
Colombia
Italia
Israel
Alemania
Turquía
Suecia
Países Bajos
Japón
Hungría
Francia
Corea del Sur
Perú

## P: ¿Dirías que las cosas en este país van en la dirección correcta, o están desviándose por el camino equivocado? (Mayo 2025)



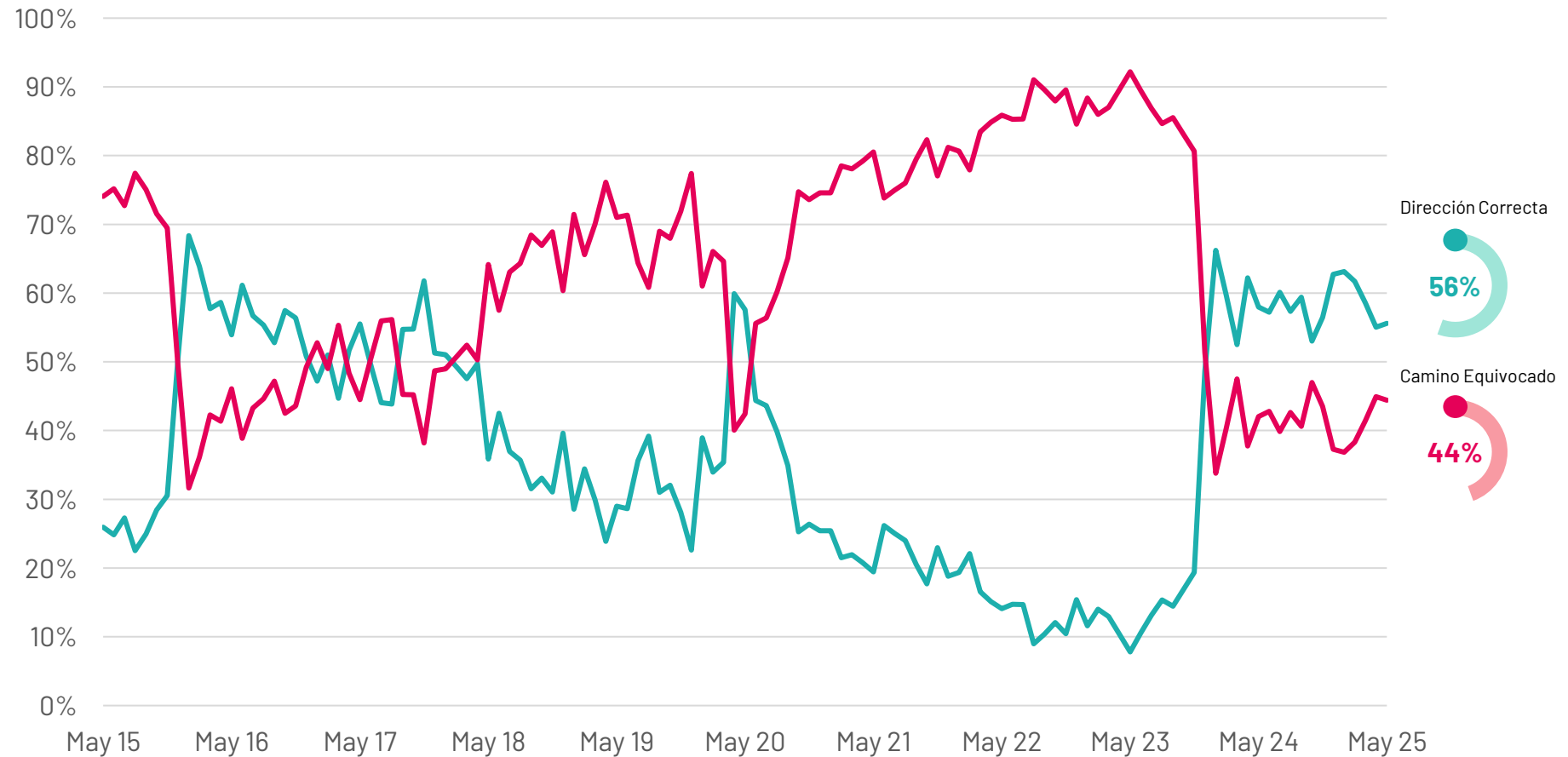
Dirección Correcta

Camino Equivocado

# Argentina Dirección Correcta/ Incorrecta

**Base:** Muestra representativa de adultos argentinos de 16-74 años. c.500 por mes  
**Fuente:** Asesor Global de Ipsos. La puntuación global es un Promedio Global por País. Ver metodología para detalles.  
**Filtro:** País: Argentina | Ola Actual: Mayo 25

**P: ¿Diría usted que las cosas en este país están yendo en la dirección correcta, o están desviándose por un camino equivocado?**

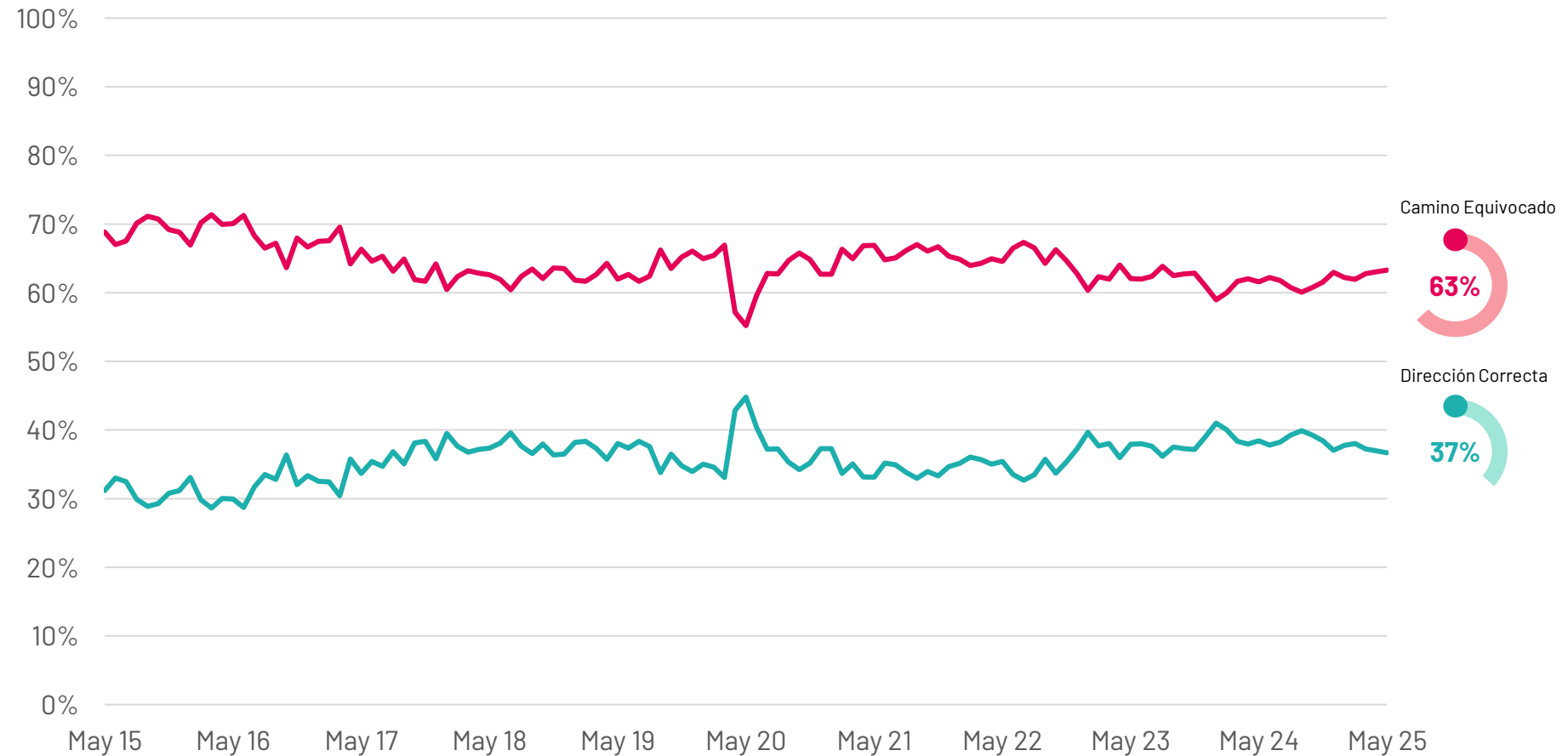


# Dirección Correcta/ Incorrecta Global

Puntuación promedio del país  
Global

**Base:** Muestra representativa de 24,737 adultos de 16-74 años en 30 países participantes, del 25 de abril de 2025 al 9 de mayo de 2025. **Fuente:** Asesor Global de Ipsos. La puntuación global es un Promedio Global de Países. Ver metodología para detalles. **Filtro:** País: Mundo | Ola Actual: Mayo 25

**P: ¿Diría usted que las cosas en este país están yendo en la dirección correcta, o están desviándose por un camino equivocado?**



# LAS PREOCUPACIONES DE ARGENTINA

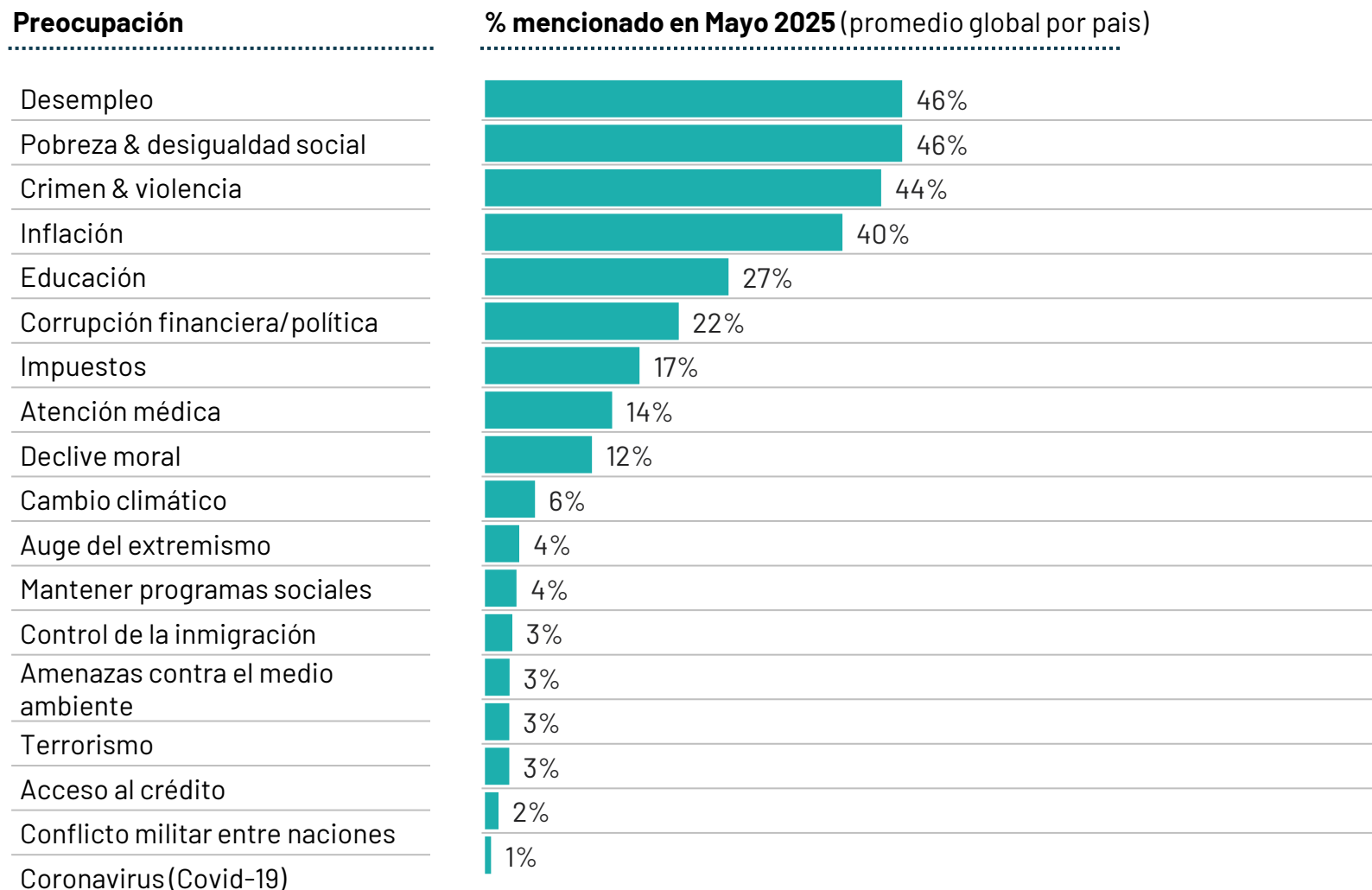
- Las principales preocupaciones de Argentina
- Las principales preocupaciones del mundo
- Tendencias a lo largo del tiempo para preocupaciones: Argentina & Mundo

# Preocupaciones en Argentina

[Comentario]

**Base:** Muestra representativa de adultos argentinos de 16-74 años. c.500 por mes  
**Fuente:** Ipsos Global Advisor. La puntuación global es un Promedio Global por País. Ver metodología para más detalles.  
**Filtro:** País: Argentina | Ola Actual: Mayo 25

**P: ¿Cuáles de los siguientes temas considera los tres más preocupantes en su país?**

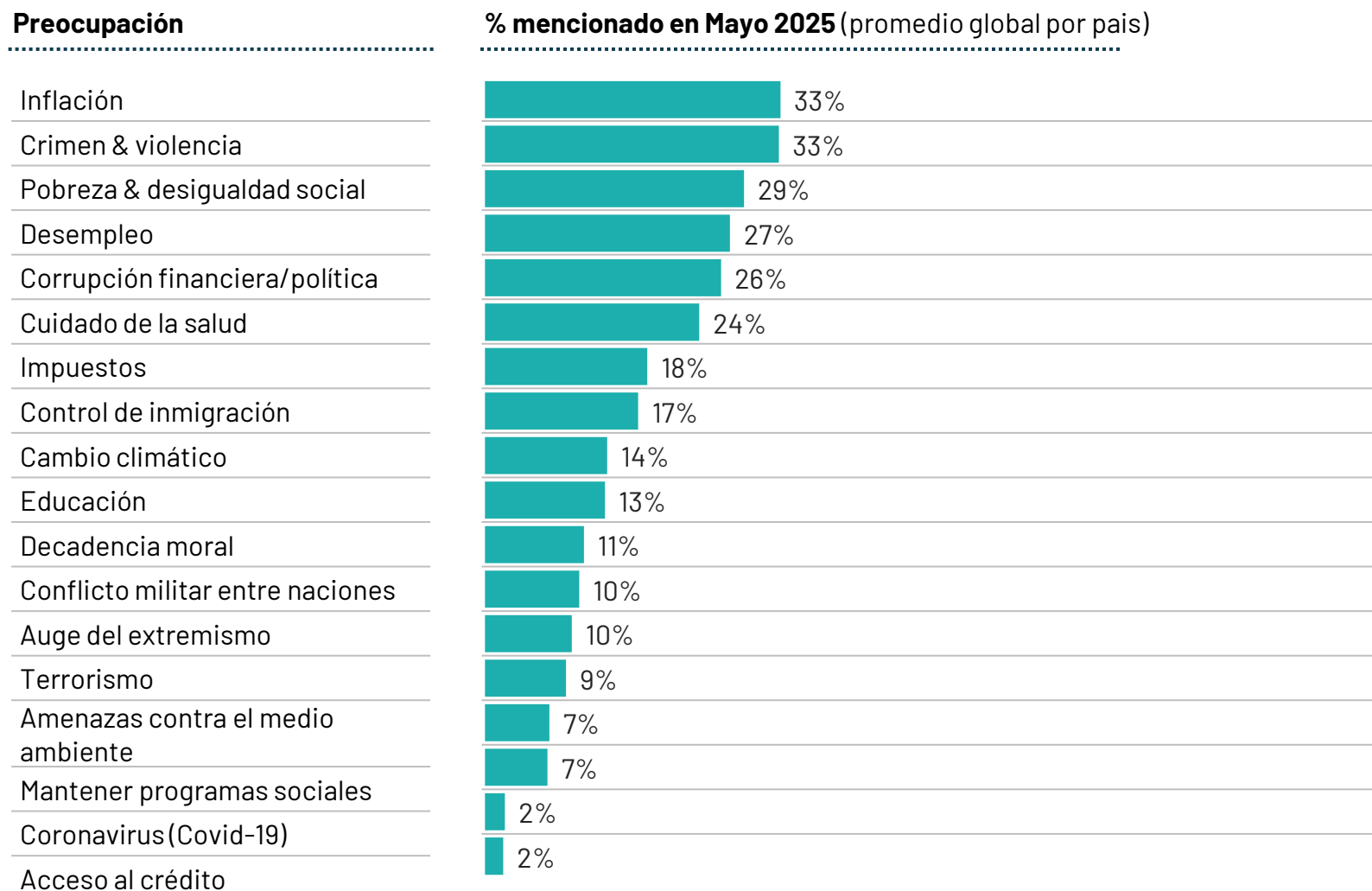


# Preocupaciones Globales

[Comentario]

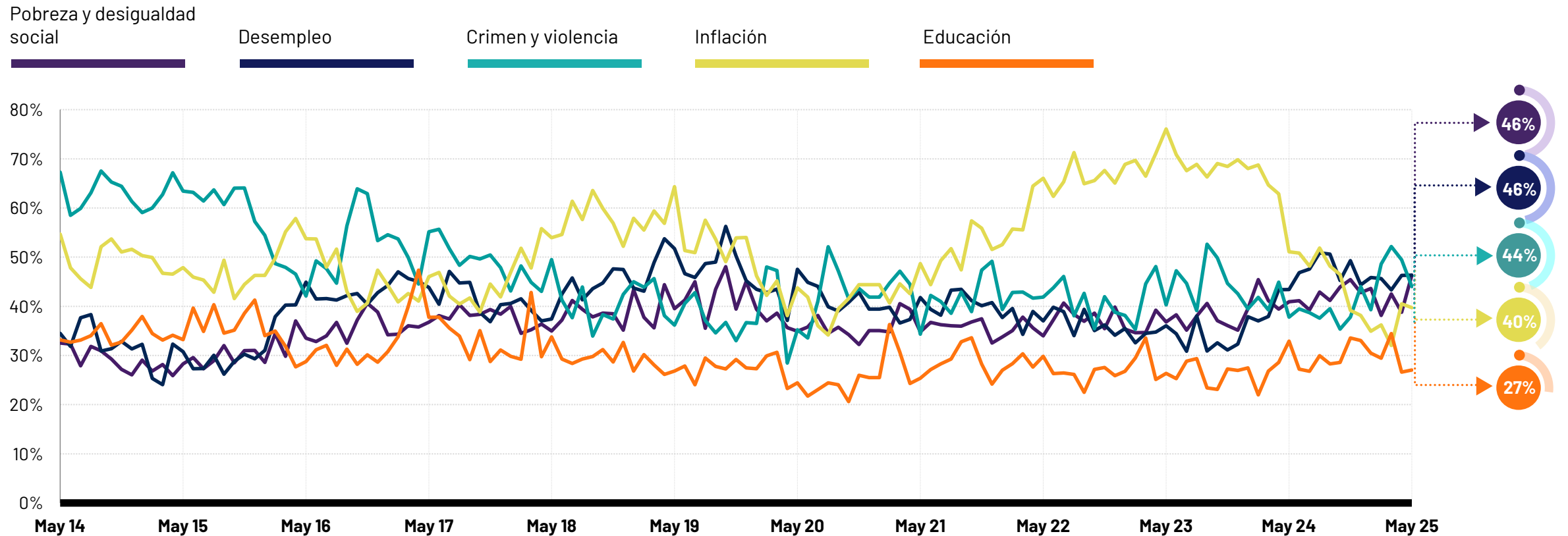
**Base:** Muestra representativa de 24,737 adultos de 16-74 años en 30 países participantes, 25 de abril 2025 - 9 de mayo 2025. **Fuente:** Ipsos Global Advisor. La puntuación global es un Promedio Global de Países. Vea la metodología para más detalles. **Filtro:** País: Mundo | Ola Actual: 25 de Mayo

## P: ¿Cuáles de los siguientes temas considera los tres más preocupantes en su país?



# Las cinco principales preocupaciones actuales de Argentina: tendencia a largo plazo

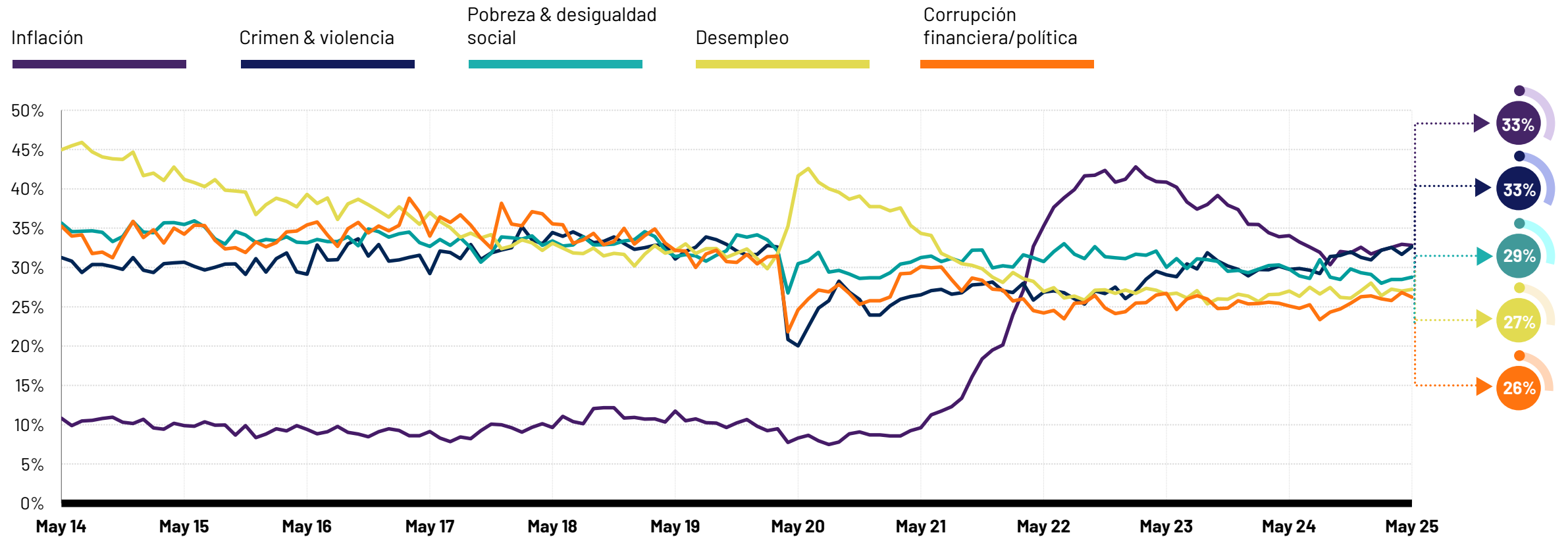
P: ¿Cuáles de los siguientes temas considera los tres más preocupantes en su país?



Base: Muestra representativa de adultos argentinos de 16-74 años. c.500 por mes  
Fuente: Ipsos Global Advisor. La puntuación global es un Promedio Global por País. Ver metodología para detalles. Filtro: País: Argentina | Ola actual: 25 de mayo

# Las cinco principales preocupaciones actuales del mundo: tendencia a largo plazo

P: ¿Cuáles de los siguientes temas considera los tres más preocupantes en su país?



Base: Muestra representativa de 24,737 adultos de 16-74 años en 30 países participantes, 25 de abril de 2025 - 9 de mayo de 2025. Fuente: Ipsos Global Advisor. La puntuación global es un Promedio Global por País. Ver metodología para detalles. Filtro: País: Mundo | Ola actual: 25 de mayo

# COMPARACIÓN DE PAÍSES SOBRE PREOCUPACIONES MUNDIALES

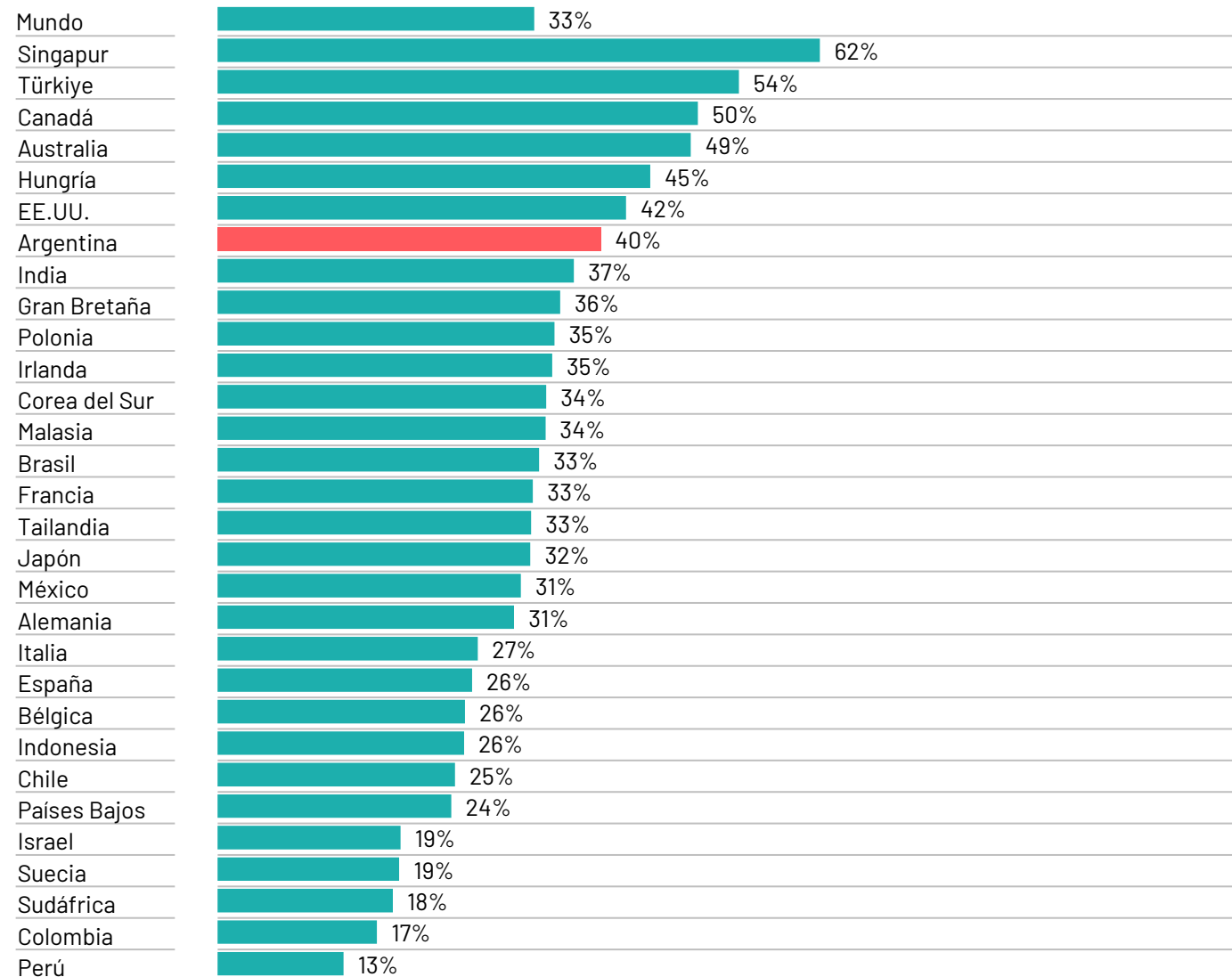
- Comparación de países de las 18 preocupaciones

# 1. Inflación

[Comentario]

**Base:** Muestra representativa de 24,737 adultos de 16-74 años en 30 países participantes, 25 de abril 2025 - 9 de mayo 2025. **Fuente:** Ipsos Global Advisor. La puntuación global es un Promedio Global por País. Ver metodología para detalles. **Filtro:** País: Mundo | Ola Actual: 25 de mayo

## País



## Cambio vs mes pasado    Cambio vs año pasado

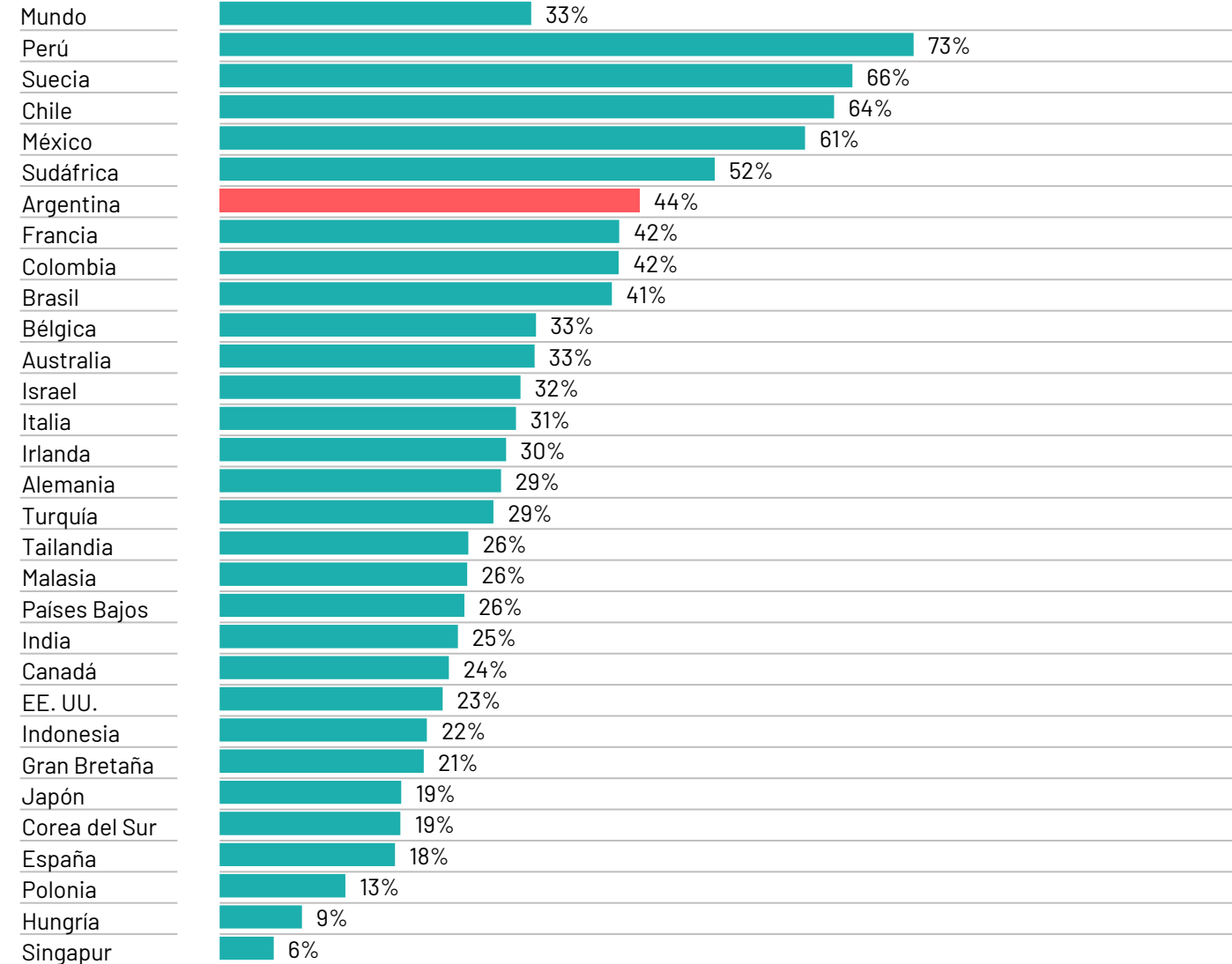
Cambio vs mes pasado	Cambio vs año pasado
=	-1
+6	+3
-1	-1
-3	-4
+3	+2
-4	+11
+2	-8
-1	-11
-2	-4
+6	+5
-2	-8
+2	=
-4	-11
-1	+4
-3	+10
+2	-1
+2	+6
-3	+2
+2	+7
-4	-4
-1	+4
-3	-3
+1	+1
+4	+3
+7	-4
+1	+2
+4	+1
-6	-6
-5	-2
-2	-14
-1	-15

## 2. Crimen & violencia

[Comentario]

**Base:** Muestra representativa de 24,737 adultos de 16-74 años en 30 países participantes, 25 de abril 2025 - 9 de mayo 2025. **Fuente:** Ipsos Global Advisor. La puntuación global es un Promedio Global por País. Ver metodología para detalles. **Filtro:** País: Mundo | Ola actual: 25 de mayo

### País



### Cambio vs mes pasado    Cambio vs año pasado

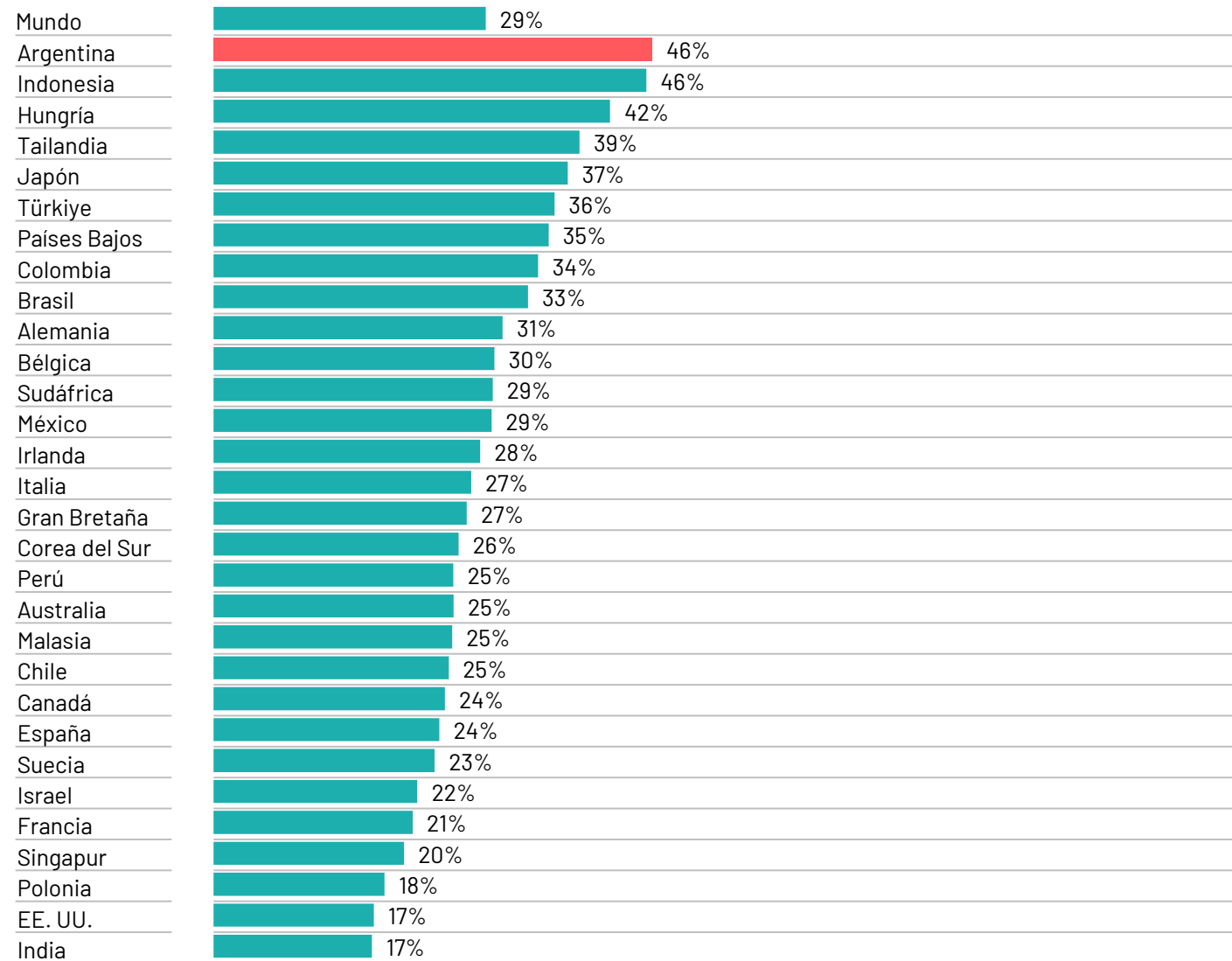
Cambio vs mes pasado	Cambio vs año pasado
+1	+3
-2	+19
+5	+2
-2	-5
+3	+9
+1	-4
-5	+6
+5	+13
+5	+9
-5	-5
+6	+8
-1	=
-1	+6
+4	+8
+2	+2
-1	+4
+5	+8
-1	-5
-4	+4
+5	+6
+2	+3
+6	+6
-1	-12
+2	+4
-3	-4
=	+4
+7	+5
+1	-2
+3	+6
-2	-3
-4	-6

# 3. Pobreza & desigualdad social

[Comentario]

**Base:** Muestra representativa de 24,737 adultos de 16-74 años en 30 países participantes, 25 de abril de 2025 - 9 de mayo de 2025. **Fuente:** Ipsos Global Advisor. Global score is a Global Country Average. See methodology for details. **Filtro:** País: Mundo | Ola actual: 25 de mayo

## País



## Cambio vs mes pasado    Cambio vs año pasado

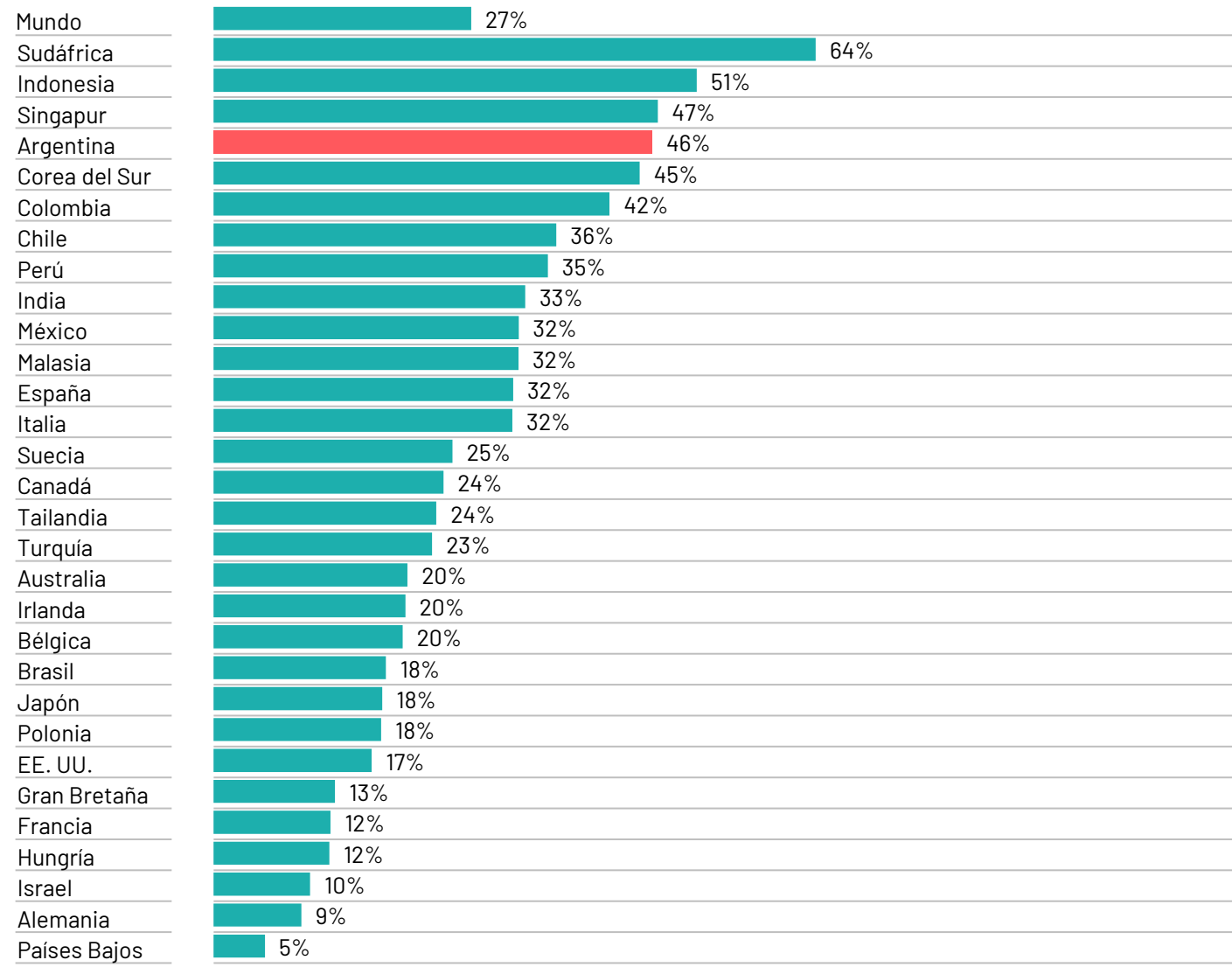
Cambio vs mes pasado	Cambio vs año pasado
+1	-1
+7	+5
+5	+8
+2	-5
=	-5
+4	+4
+2	-3
+4	-2
+2	=
-1	-6
=	-2
+3	+2
-2	-3
+4	+4
+1	=
-1	=
-2	=
+6	=
-7	-3
-3	-4
-5	-6
+2	-4
-1	-4
=	-2
+2	-1
-7	+4
-3	-8
+1	+7
=	-1
-5	-2
-2	-6

# 4. Desempleo

[Comentario]

**Base:** Muestra representativa de 24,737 adultos de 16-74 años en 30 países participantes, del 25 de abril de 2025 al 9 de mayo de 2025. **Fuente:** Ipsos Global Advisor. La puntuación global es un promedio de país global. Vea la metodología para más detalles. **Filtro:** País: Mundo | Ola Actual: 25 de mayo

## País



## Cambio vs mes pasado    Cambio vs año pasado

Cambio vs mes pasado	Cambio vs año pasado
=	=
+2	-3
+5	+13
+6	+8
=	+3
+7	+6
-2	-3
+5	+9
+1	-3
-2	-11
-4	-4
+2	=
+1	-2
-1	-2
-3	+9
+1	+6
-7	-1
-2	-6
+2	-1
-1	=
+1	+6
+2	-8
+1	-1
-1	-7
+1	+1
-4	+1
+2	+2
-5	-5
=	-3
-2	+1
=	=



# 5. Corrupción financiera/política

[Comentario]

**Base:** Muestra representativa de 24,737 adultos de 16-74 años en 30 países participantes, desde el 25 de abril de 2025 hasta el 9 de mayo de 2025. **Fuente:** Ipsos Global Advisor. La puntuación global es un Promedio de País Global. Ver metodología para más detalles. **Filtro:** País: Mundo | Ola actual: 25 de mayo

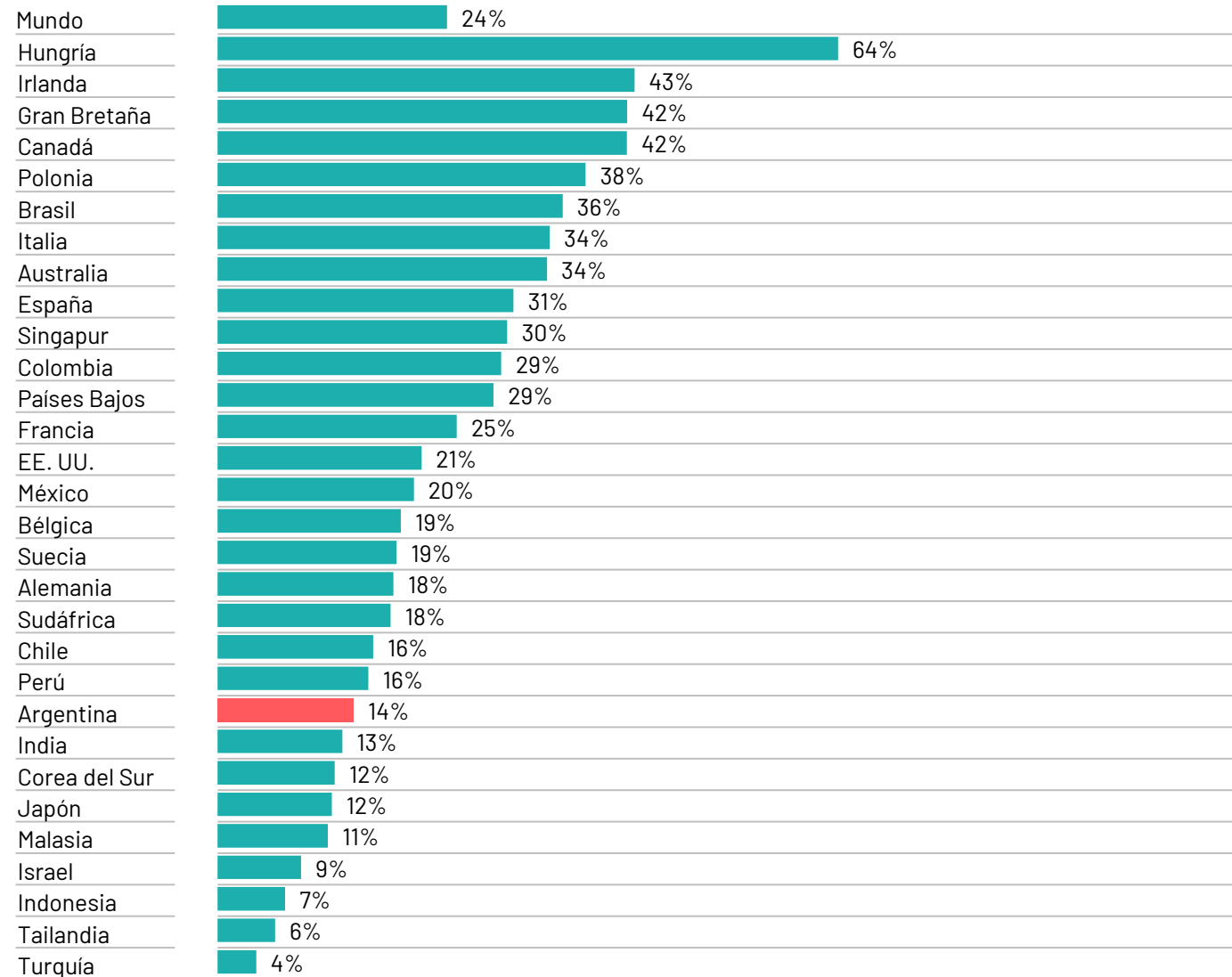
País		Cambio vs mes pasado	Cambio vs año pasado
Mundo	26%	-1	+1
Indonesia	63%	-7	-2
Perú	55%	-1	+2
Tailandia	48%	+9	+9
Hungría	48%	+1	+7
Malasia	47%	-1	-1
Corea del Sur	44%	-1	+16
Sudáfrica	43%	+5	-8
Colombia	37%	-4	+6
Brasil	37%	+9	+10
Turquía	31%	-6	+12
Israel	30%	-3	+6
Chile	29%	-4	+3
EE.UU.	27%	-3	+8
España	27%	=	+2
México	26%	-1	=
Polonia	24%	+6	=
Argentina	22%	-5	-1
India	21%	-2	-6
Japón	18%	-6	-13
Bélgica	13%	=	-1
Australia	12%	-1	-2
Gran Bretaña	11%	+1	-6
Canadá	11%	-5	=
Irlanda	11%	+2	=
Italia	10%	-1	-2
Países Bajos	10%	+3	+2
Francia	8%	=	-3
Alemania	8%	+1	-2
Singapur	8%	-3	=
Suecia	7%	-3	-2

# 6. Cuidado de la salud

[Comentario]

**Base:** Muestra representativa de 24,737 adultos de 16 a 74 años en 30 países participantes, del 25 de abril de 2025 al 9 de mayo de 2025. **Fuente:** Ipsos Global Advisor. La puntuación global es un Promedio Global de Países. Ver metodología para detalles. **Filtro:** País: Mundo | Ola Actual: 25 de mayo

## País



## Cambio vs mes pasado    Cambio vs año pasado

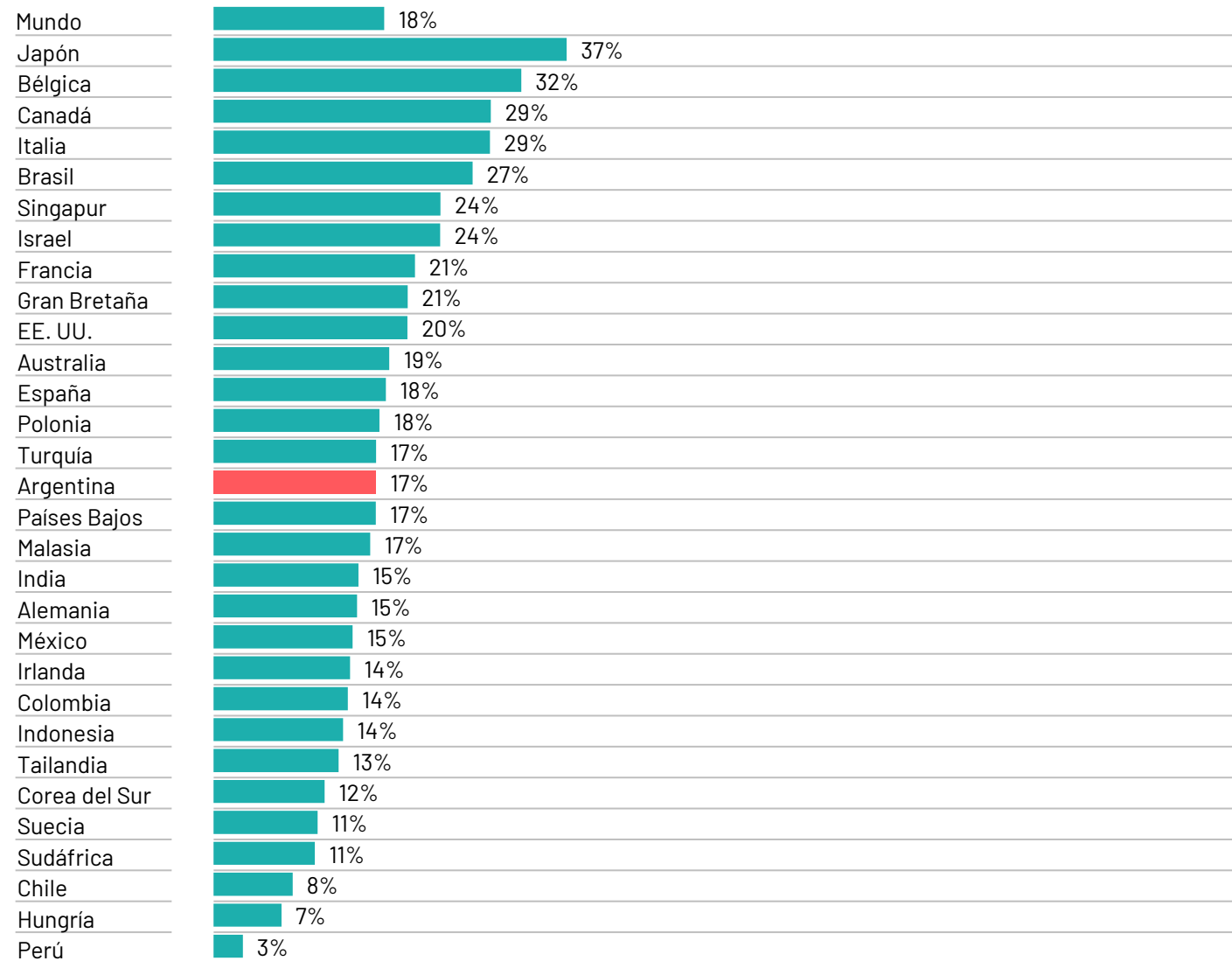
Cambio vs mes pasado	Cambio vs año pasado
+1	+1
+5	+11
+2	=
+3	+3
=	-2
-5	-5
-1	-4
-2	-2
+3	+6
=	-2
-1	+2
-3	+1
+4	-1
+1	=
-3	=
=	-2
-3	-2
-1	-4
+1	+2
+1	+5
=	+4
+2	+4
=	-2
=	-1
=	-7
+1	+4
+1	+4
+3	+4
+1	=
-3	-2
=	-1

# 7. Impuestos

[Comentario]

**Base:** Muestra representativa de 24,737 adultos de 16-74 años en 30 países participantes, 25 de abril de 2025 - 9 de mayo de 2025. **Fuente:** Ipsos Global Advisor. La puntuación global es un Promedio Global por País. Ver metodología para más detalles. **Filtro:** País: Mundo | Ola actual: 25 de mayo

## País



## Cambio vs mes pasado    Cambio vs año pasado

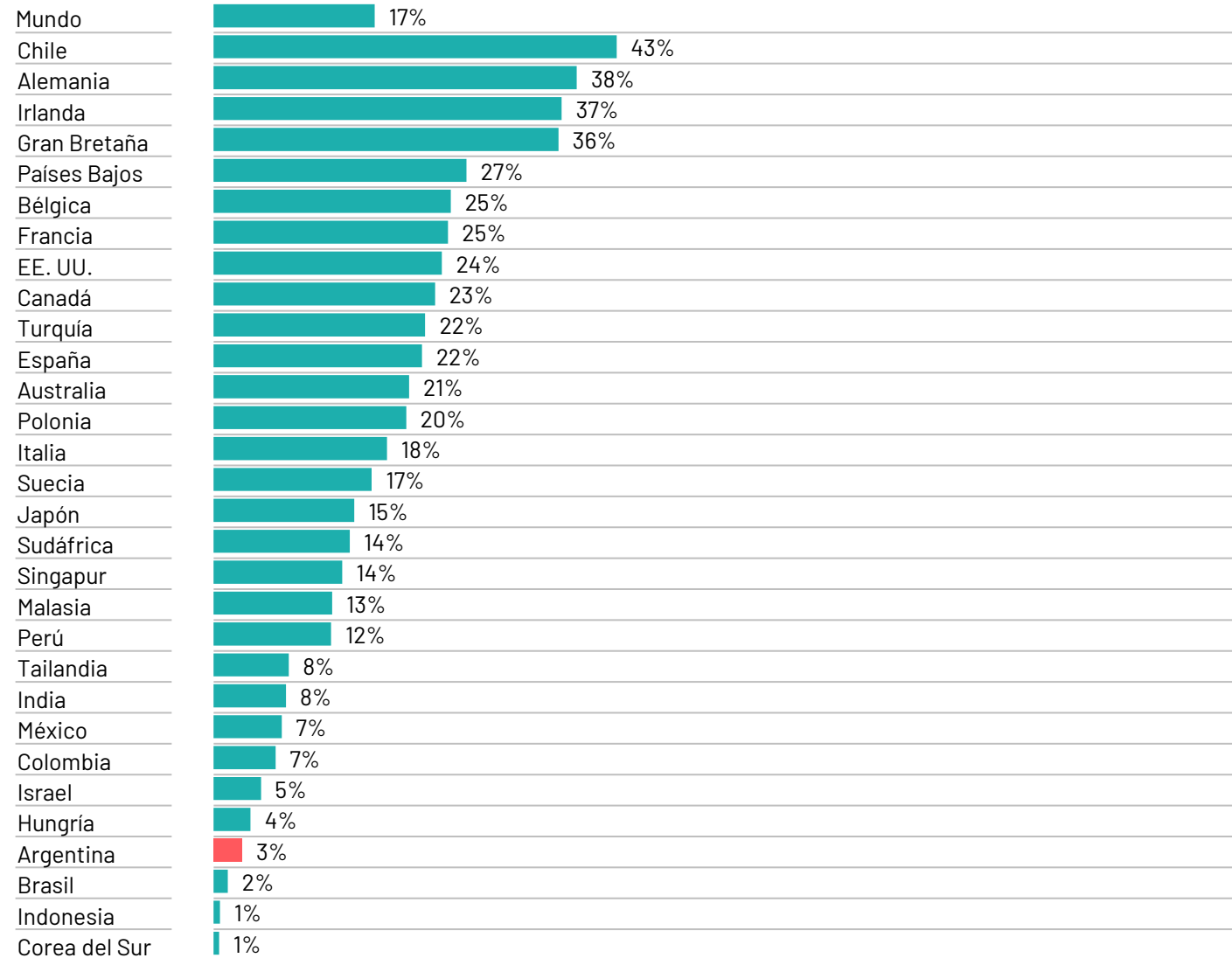
Cambio vs mes pasado	Cambio vs año pasado
+1	+2
+4	+4
+4	-1
=	-1
+1	+2
+2	+3
+6	+6
+4	+4
+3	+6
-2	+6
+4	+7
-2	+3
-2	-6
+2	+3
+1	+4
+1	-4
+1	+1
+3	-1
-1	+2
+2	+2
+2	+4
-1	-2
+1	-3
-1	+6
+4	+4
+1	-4
+1	-1
-10	+4
=	+1
=	+1
-1	-5

# 8. Control de la inmigración

[Comentario]

**Base:** Muestra representativa de 24,737 adultos de 16-74 años en 30 países participantes, 25 de abril 2025 - 9 de mayo 2025. **Fuente:** Ipsos Global Advisor. La puntuación global es un Promedio Global por País. Ver metodología para detalles. **Filtro:** País: Mundo | Ola Actual: 25 de mayo

## País



## Cambio vs mes pasado    Cambio vs año pasado

Cambio vs mes pasado	Cambio vs año pasado
=	+1
-4	+3
-4	+2
+1	=
+3	+8
-1	-10
+4	-4
-1	+6
+3	-6
+1	+3
=	-16
-2	+7
+1	+4
-4	+6
+1	+2
-1	+1
+2	+4
+2	+4
-1	+3
=	+3
=	+4
=	+2
=	+2
-2	+2
-1	-1
=	-1
-1	-3
=	+1
=	+1
-1	-2
-1	=

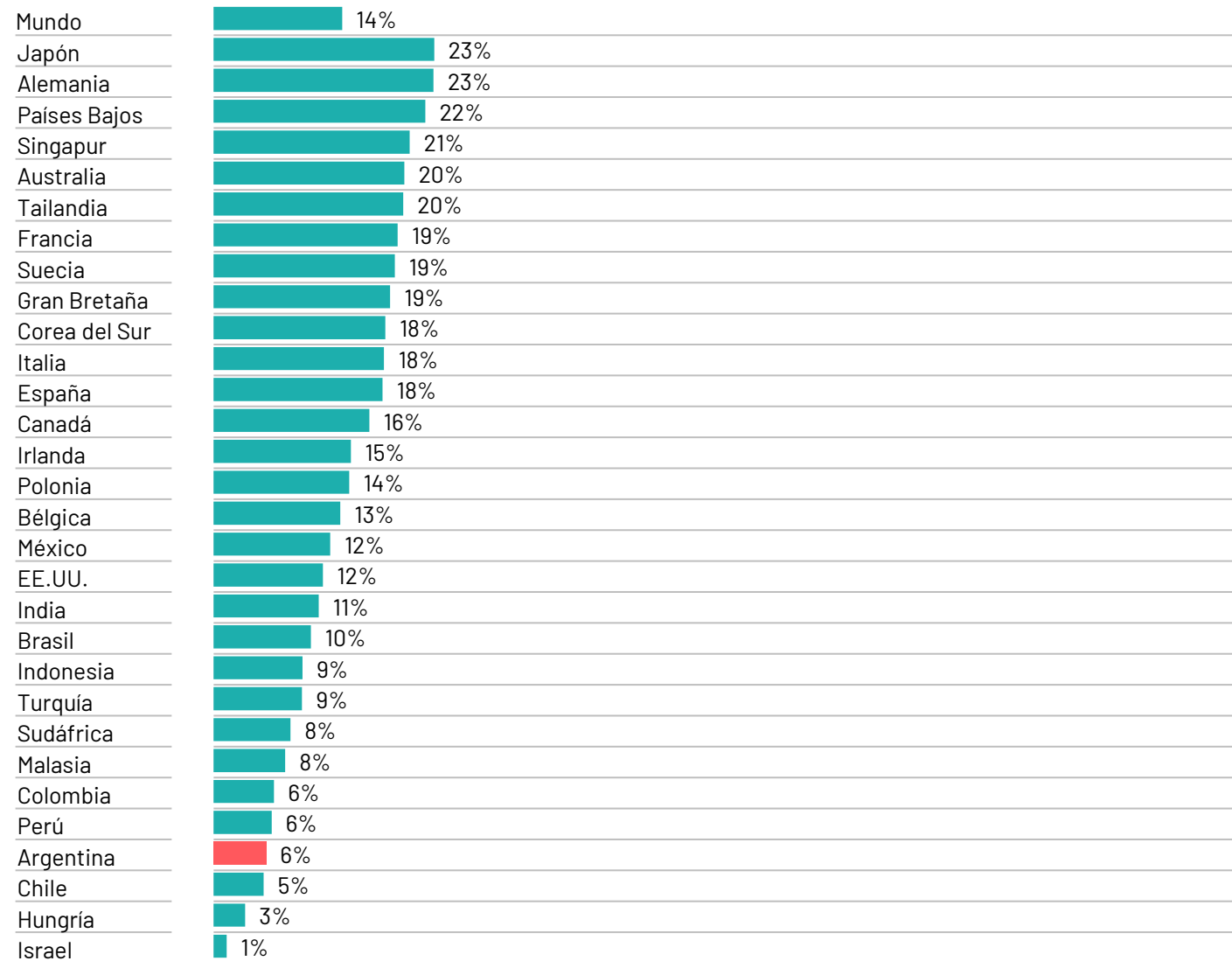


# 9. Cambio climático

[Comentario]

**Base:** Muestra representativa de 24,737 adultos de 16-74 años en 30 países participantes, del 25 de abril de 2025 al 9 de mayo de 2025. **Fuente:** Ipsos Global Advisor. La puntuación global es un Promedio Global por País. Consulte la metodología para más detalles. **Filtro:** País: Mundo | Ola actual: 25 de mayo

## País



## Cambio vs mes pasado    Cambio vs año pasado

Cambio vs mes pasado	Cambio vs año pasado
-1	-2
-4	-2
+6	-1
-2	-3
-4	-6
-1	-2
-5	-9
=	-1
+2	+4
+1	-3
-4	+1
-2	-5
=	+2
+2	-6
-1	+4
-1	=
-2	-6
-4	-11
-1	-5
-2	+1
-4	+2
-5	-14
+4	-2
=	+1
-6	-5
-5	-12
+1	+1
+2	+3
=	=
-5	-4
-1	-4

# 10. Educación

[Comentario]

**Base:** Muestra representativa de 24,737 adultos de 16-74 años en 30 países participantes, 25 de abril de 2025 - 9 de mayo de 2025. **Fuente:** Ipsos Global Advisor. La puntuación global es un Promedio Global por País. Ver metodología para detalles. **Filtro:** País: Mundo | Ola actual: 25 de mayo

## País

Mundo	13%
Argentina	27%
Hungría	24%
Israel	22%
Turquía	21%
Brasil	21%
India	20%
México	19%
Perú	17%
Chile	16%
Indonesia	15%
España	14%
Malasia	14%
Bélgica	14%
Sudáfrica	14%
Países Bajos	13%
Colombia	13%
EE.UU.	13%
Francia	11%
Australia	10%
Canadá	10%
Tailandia	9%
Italia	9%
Alemania	9%
Gran Bretaña	7%
Polonia	7%
Singapur	7%
Irlanda	7%
Suecia	7%
Corea del Sur	5%
Japón	5%

## Cambio vs mes pasado    Cambio vs año pasado

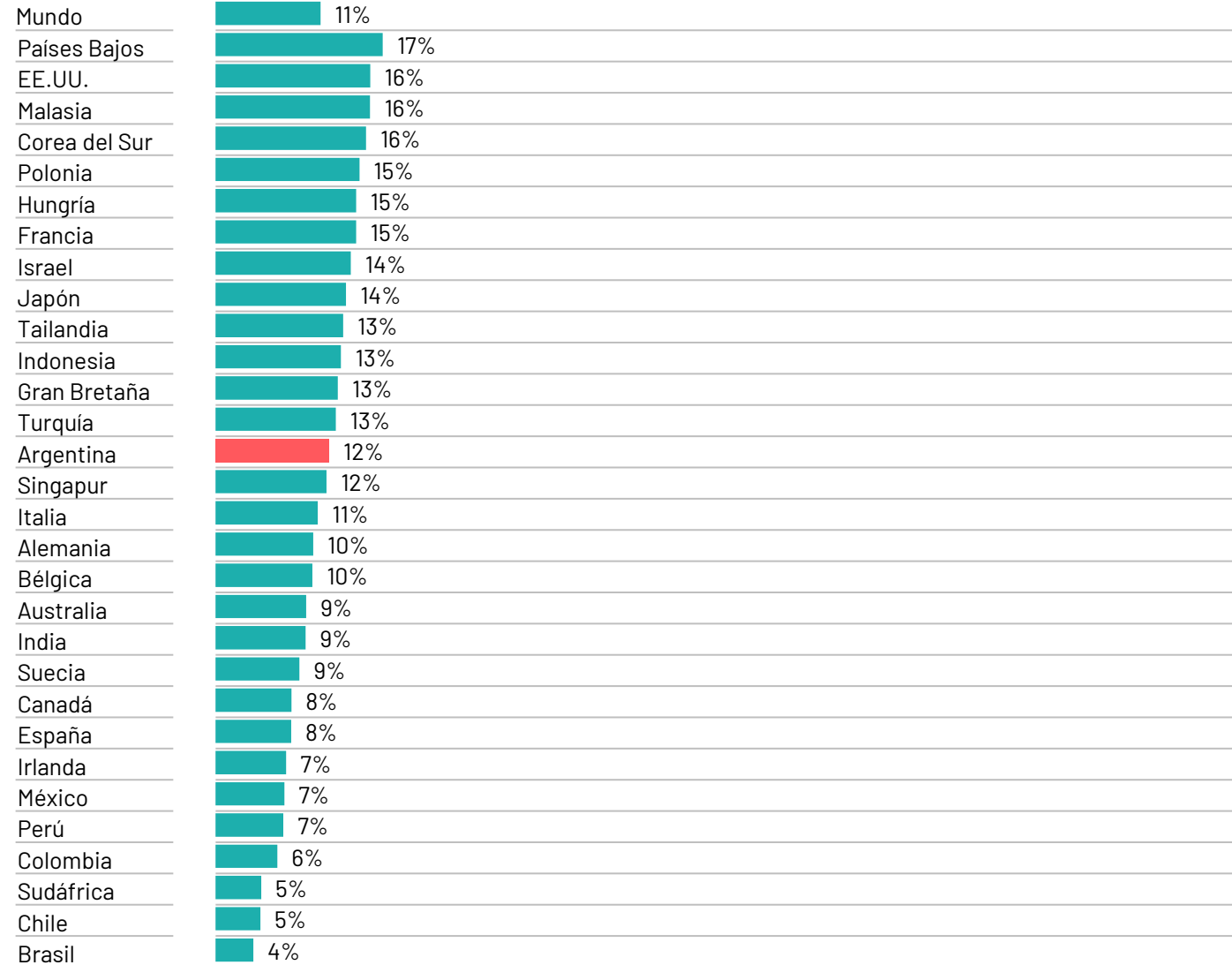
=	-1
=	-6
+4	+2
+5	+9
+3	+6
=	-4
-4	-2
-1	-7
-4	-13
-2	+3
+2	+3
=	=
+5	+1
=	-1
-2	=
+2	+2
-2	-1
=	+4
-2	-6
+1	+2
+2	-2
=	+2
+1	+2
=	=
-2	-4
-1	-5
-2	-6
+1	+2
=	-3
+1	-3
-1	-2

# 11. Declive moral

[Comentario]

**Base:** Muestra representativa de 24,737 adultos de 16-74 años en 30 países participantes, 25 de abril de 2025 - 9 de mayo de 2025. **Fuente:** Ipsos Global Advisor. La puntuación global es un Promedio País Global. Ver metodología para detalles. **Filtro:** País: Mundo | Ola actual: 25 de mayo

## País



## Cambio vs mes pasado    Cambio vs año pasado

Cambio vs mes pasado	Cambio vs año pasado
+1	+1
-2	-1
-1	+1
+2	-2
-3	=
+4	+3
+6	+4
+4	+4
-2	=
+1	-1
-2	-6
+2	-2
+2	+3
+3	+4
+1	+5
+3	+5
+2	+2
-1	-1
+1	+2
-1	-2
+1	+3
+1	-1
=	=
+2	+1
-1	+1
+2	+2
+1	=
-1	+2
+2	+1
=	-2
-1	=

# 12. Conflicto militar entre naciones

[Comentario]

**Base:** Muestra representativa de 24,737 adultos de 16-74 años en 30 países participantes, 25 de abril 2025 - 9 de mayo 2025. **Fuente:** Ipsos Global Advisor. La puntuación global es un Promedio Global de Países. Vea metodología para detalles. **Filtro:** País: Mundo | Ola actual: 25 de mayo

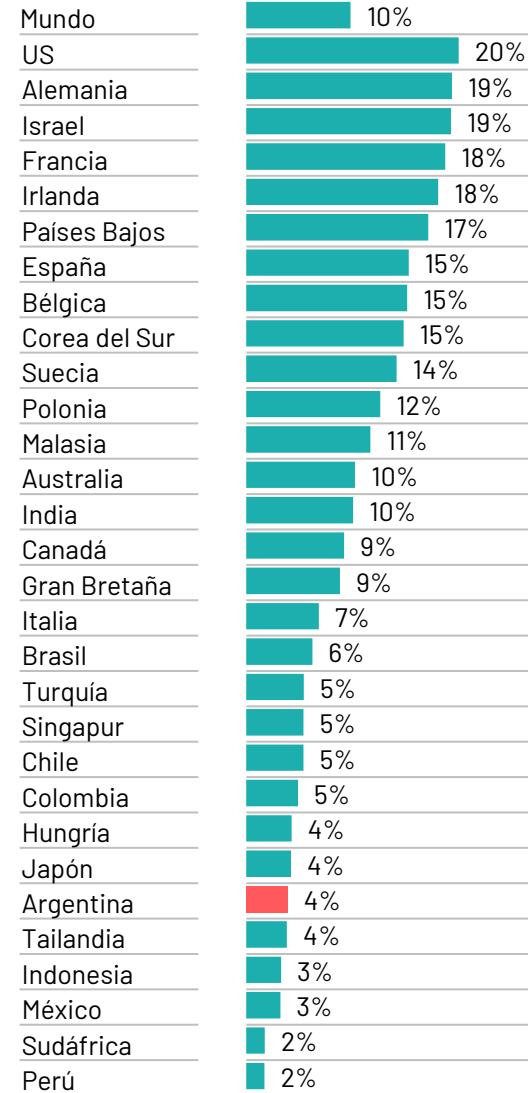
País	Barra	Cambio vs	
		mes pasado	año pasado
Mundo	10%	-2	-1
Polonia	36%	-3	-3
Israel	33%	-1	-16
Alemania	24%	-3	=
Países Bajos	22%	-7	+6
España	15%	-1	+6
Suecia	15%	-6	+4
Gran Bretaña	14%	-2	-1
Francia	14%	-11	=
Bélgica	14%	-9	+2
Italia	12%	-6	-7
Japón	11%	-2	-4
India	11%	+3	+4
EE.UU.	10%	-2	-3
Australia	9%	-1	=
Corea del Sur	9%	-1	-3
Singapur	9%	+4	+3
Irlanda	8%	-2	+1
Tailandia	7%	=	+3
Hungría	7%	+2	-3
Colombia	7%	+5	+1
Malasia	5%	=	+1
Canadá	5%	-5	=
México	4%	-1	+1
Indonesia	3%	-1	-2
Chile	2%	-1	=
Brasil	2%	-1	=
Perú	2%	+1	=
Turquía	2%	=	+1
Argentina	2%	+1	-1
Sudáfrica	1%	-3	-1

# 13. Aumento del extremismo

[Comentario]

**Base:** Muestra representativa de 24,737 adultos de 16-74 años en 30 países participantes, 25 de abril de 2025 - 9 de mayo de 2025. **Fuente:** Ipsos Global Advisor. La puntuación global es un Promedio Global de Países. Ver metodología para más detalles. **Filtro:** País: Mundo | Ola Actual: 25 de mayo

## País



## Cambio vs mes pasado    Cambio vs año pasado

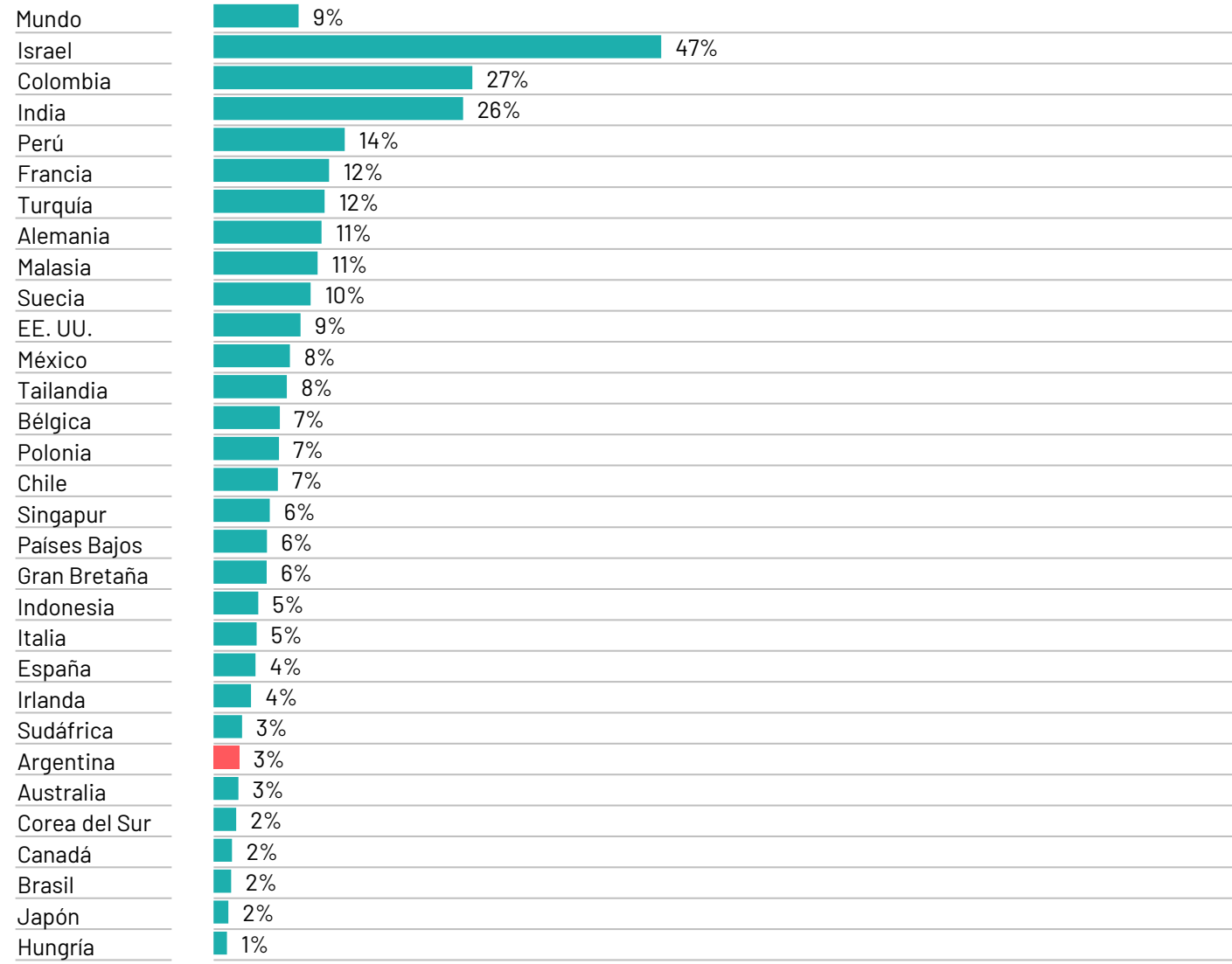
Cambio vs mes pasado	Cambio vs año pasado
=	+1
+2	+4
-1	+2
-5	-1
-1	+2
+3	+7
-3	-3
+2	+4
=	-4
-7	+7
+2	-3
+3	+5
-3	-6
=	+3
+2	+2
-1	+1
-2	-1
-1	=
-2	=
-1	+1
=	=
-1	-1
+2	+2
=	-1
=	+1
-1	+1
+1	+1
-1	-2
+1	+2
=	=
-1	+1

# 14. Terrorismo

[Comentario]

**Base:** Muestra representativa de 24,737 adultos de 16-74 años en 30 países participantes, 25 de abril 2025 - 9 de mayo 2025. **Fuente:** Ipsos Global Advisor. La puntuación global es un Promedio Global por País. Vea la metodología para más detalles. **Filtro:** País: Mundo | Ola Actual: 25 de mayo

## País



## Cambio vs mes pasado    Cambio vs año pasado

Cambio vs mes pasado	Cambio vs año pasado
+1	+1
+2	-5
+9	+15
+11	+14
-2	+9
-1	-4
-5	=
-1	+4
+5	+5
+2	-3
=	=
-2	+3
+1	=
-4	-5
+2	+5
+3	-4
+1	+2
-2	=
=	-3
+1	-4
+1	=
-2	-2
-1	-3
+2	+1
+1	-1
=	-3
-1	-1
=	=
=	-1
=	-1
=	-2



# 15. Amenazas contra el medio ambiente

[Comentario]

**Base:** Muestra representativa de 24,737 adultos de 16-74 años en 30 países participantes, 25 de abril 2025 - 9 de mayo 2025. **Fuente:** Ipsos Global Advisor. La puntuación global es un Promedio Global de Países. Ver metodología para más detalles. **Filtro:** País: Mundo | Ola actual: 25 de mayo

País	Puntuación	Cambio vs	
		mes pasado	año pasado
Mundo	7%	=	-1
México	12%	+2	-5
Países Bajos	11%	-1	=
Suecia	11%	+3	-1
Tailandia	11%	+3	-1
Brasil	10%	+1	-1
India	10%	-2	=
Italia	9%	=	=
Francia	9%	+1	-2
Polonia	9%	=	+2
Alemania	9%	+2	-3
Bélgica	8%	+1	-3
Japón	8%	=	+1
Australia	8%	=	-1
Malasia	8%	-1	+1
Corea del Sur	7%	-3	-5
Perú	7%	+3	=
España	7%	=	=
Singapur	6%	-2	-1
EE. UU.	6%	+1	-1
Gran Bretaña	6%	+1	-3
Indonesia	6%	-3	-4
Irlanda	6%	+1	+2
Sudáfrica	5%	+2	+3
Canadá	5%	=	-1
Israel	5%	+1	-1
Colombia	4%	-4	-7
Chile	4%	-3	-2
Turquía	3%	-1	+1
Hungría	3%	-1	-1
Argentina	3%	=	+1

# 16. Manteniendo programas sociales

[Comentario]

**Base:** Muestra representativa de 24,737 adultos de 16-74 años en 30 países participantes, del 25 de abril de 2025 al 9 de mayo de 2025. **Fuente:** Ipsos Global Advisor. La puntuación global es un Promedio Global de Países. Ver metodología para detalles. **Filtro:** País: Mundo | Onda Actual: 25 de mayo

País		Cambio vs mes pasado	Cambio vs año pasado
Mundo	7%	=	=
Suecia	17%	-2	+1
Japón	16%	-1	-3
Corea del Sur	16%	+1	=
Italia	12%	+3	+1
Países Bajos	10%	-1	+1
Tailandia	10%	+1	=
España	10%	+2	=
Gran Bretaña	9%	-1	+1
Bélgica	9%	=	+2
Indonesia	8%	-2	-2
EE. UU.	8%	-1	+5
Alemania	7%	+1	+2
México	7%	+1	-2
Australia	7%	=	+1
Irlanda	6%	-1	=
India	6%	-2	-2
Canadá	6%	=	+3
Malasia	6%	+1	+1
Singapur	5%	-2	+2
Francia	5%	+1	-1
Polonia	4%	-1	-2
Hungría	4%	-2	-2
Chile	4%	+2	=
Argentina	4%	=	+1
Brasil	3%	+1	=
Sudáfrica	3%	+2	+1
Turquía	2%	=	=
Colombia	2%	-3	-1
Israel	2%	+1	-1
Perú	1%	=	-1

# 17. Coronavirus (Covid-19)

[Comentario]

**Base:** Muestra representativa de 24,737 adultos de 16-74 años en 30 países participantes, 25 de abril de 2025 - 9 de mayo de 2025. **Fuente:** Ipsos Global Advisor. La puntuación global es un Promedio Global por País. Ver metodología para detalles. **Filtro:** País: Mundo | Ola actual: 25 de mayo

## País

Mundo	2%
Malasia	7%
Tailandia	6%
India	5%
Turquía	5%
Japón	4%
Indonesia	3%
Brasil	3%
Corea del Sur	3%
EE. UU.	3%
Singapur	3%
Bélgica	2%
Sudáfrica	2%
Perú	2%
Australia	2%
Chile	2%
Polonia	2%
España	2%
México	2%
Irlanda	2%
Francia	2%
Hungría	1%
Colombia	1%
Alemania	1%
Gran Bretaña	1%
Italia	1%
Argentina	1%
Suecia	0%
Países Bajos	0%
Canadá	0%
Israel	0%

## Cambio vs mes pasado    Cambio vs año pasado

=	-1
+1	=
-1	-5
-1	-2
+3	=
+1	-1
=	-2
=	=
+1	=
+1	-1
-3	-7
=	+2
=	-2
+1	-1
=	-2
=	=
+1	+1
=	-1
-2	+1
-1	-3
+1	-1
=	-2
=	+1
=	-1
-1	-2
=	-1
=	+1
=	-1
-1	=
-1	-2
-1	-1

# 18. Acceso al crédito

[Comentario]

**Base:** Muestra representativa de 24,737 adultos de 16-74 años en 30 países participantes, 25 de abril 2025 - 9 de mayo 2025. **Fuente:** Ipsos Global Advisor. La puntuación global es un Promedio Global por País. Ver metodología para detalles. **Filtro:** País: Mundo | Ola actual: 25 de mayo

## País

Mundo	2%
India	7%
Corea del Sur	4%
Tailandia	4%
Malasia	3%
Polonia	3%
Canadá	3%
Argentina	3%
Irlanda	3%
Gran Bretaña	2%
Singapur	2%
Türkiye	2%
Brasil	2%
Bélgica	2%
Australia	2%
Francia	2%
España	1%
Israel	1%
Japón	1%
México	1%
Suecia	1%
Chile	1%
Sudáfrica	1%
EE. UU.	1%
Indonesia	1%
Italia	1%
Colombia	1%
Países Bajos	1%
Perú	1%
Alemania	1%
Hungría	1%

## Cambio vs mes pasado    Cambio vs año pasado

=	-1
-1	+1
+1	+2
-1	+1
+1	=
=	+1
+2	=
=	-1
-1	-2
+1	+1
-1	-2
-1	-5
=	=
-1	=
=	-1
-1	-2
=	-1
=	-1
-1	=
=	=
-1	-2
-1	+1
-1	-1
-1	=
-1	-1
-1	=
=	-2
=	-1
-2	-1

# Metodología

Esta encuesta global de 29 países del Asesor Global se realizó entre el 25 de abril de 2025 y el 9 de mayo de 2025 a través del sistema de Panel en Línea de Ipsos entre 500 adultos de 18-74 en Canadá, Israel, Malasia, Sudáfrica, Türkiye y los Estados Unidos, 20-74 en Indonesia y Tailandia, 21-74 en Singapur, y 16-74 en todas las demás naciones. El “Promedio Global por País” refleja el resultado promedio para todos los países donde se realizó la encuesta. No ha sido ajustado al tamaño de la población de cada país y no tiene la intención de sugerir un resultado total. La muestra consiste en aproximadamente 1000+ individuos en cada uno de Australia, Bélgica, Brasil, Canadá, Francia, Alemania, Gran Bretaña, Italia, Japón, España, Suecia y los EE.UU., y aproximadamente 500+ individuos en cada uno de Argentina, Chile, Colombia, Hungría, Indonesia, Israel, Malasia, México, los Países Bajos, Perú, Polonia, Singapur, Sudáfrica, Corea del Sur, Tailandia y Türkiye.

La muestra en India consiste en aproximadamente 2,200 individuos, de los cuales aproximadamente 1,800 fueron entrevistados cara a cara y 400 fueron entrevistados en línea.

Las muestras en Argentina, Australia, Bélgica, Canadá, Francia, Alemania, Gran Bretaña, Hungría, Italia, Japón, los Países Bajos, Polonia, Corea del Sur, España, Suecia y los EE.UU. pueden considerarse representativas de la población general adulta de estos países menores de 75 años.

Las muestras en Brasil, Chile, Colombia, India, Indonesia, Malasia, México, Perú, Singapur, Sudáfrica, Tailandia y Türkiye son más urbanas, más educadas y/o más acomodadas que la población general. Los resultados de la encuesta para estos mercados deben ser vistos como reflejando las opiniones del segmento más “conectado” de estas poblaciones.

La muestra de India representa un gran subconjunto de su población urbana – clases

sociales económicas A, B y C en metros y clases de ciudades de nivel 1-3 en todas las cuatro zonas.

Se ha empleado ponderación para equilibrar demografías y asegurar que la composición de la muestra refleje la de la población adulta de acuerdo con los datos censales más recientes.

La precisión de las encuestas en línea de Ipsos se calcula usando un intervalo de credibilidad con una encuesta de 1,000 exacta a +/- 3.5 puntos porcentuales y de 500 exacta a +/- 5.0 puntos porcentuales. Para más información sobre el uso de intervalos de credibilidad por Ipsos, por favor visite el sitio web de Ipsos.

Donde los resultados no suman 100 o la ‘diferencia’ parece ser +/-1 más/menos que lo actual, esto puede deberse a redondeo, respuestas múltiples, o la exclusión de no sabe o no contesta respuestas

La publicación de estos hallazgos se realiza conforme a las reglas y regulaciones locales.

