

ENCUESTA DE EXPECTATIVAS DE EMPLEO Argentina



La Expectativa Neta de Empleo para el Q2 2024 es de +1%



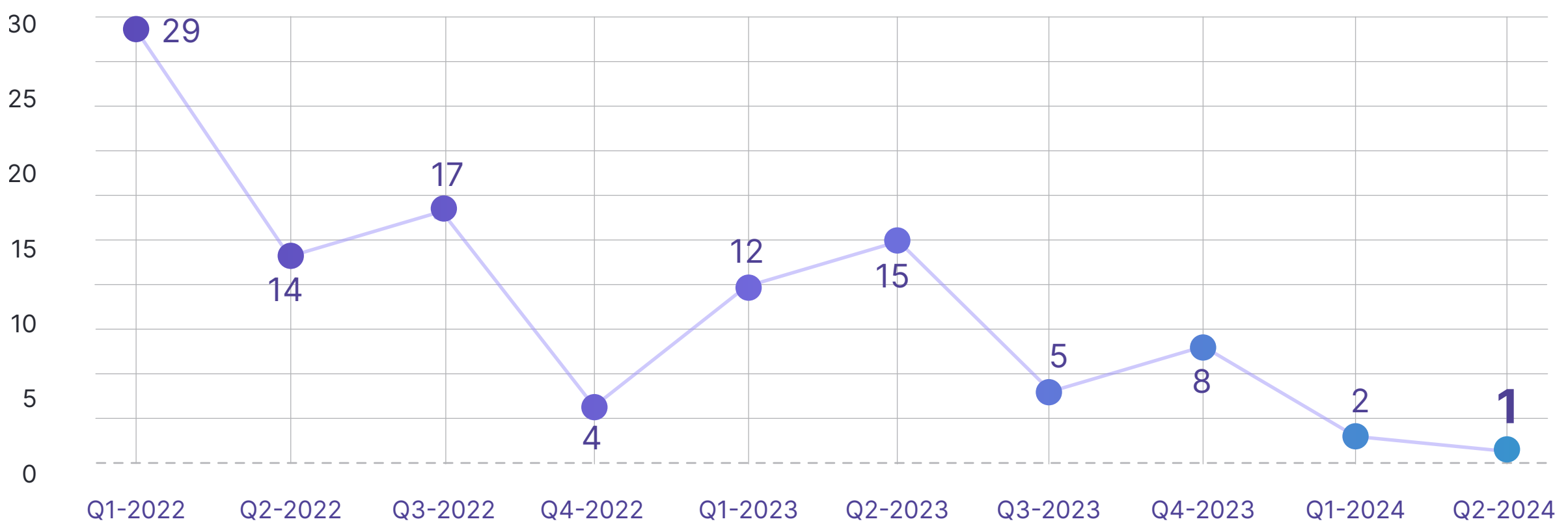
El sector de Tecnología de la Información lidera las intenciones más sólidas de la muestra, con una ENE de (+11%)



El optimismo es mayor en la región Noreste Argentino (NEA) (+5%)

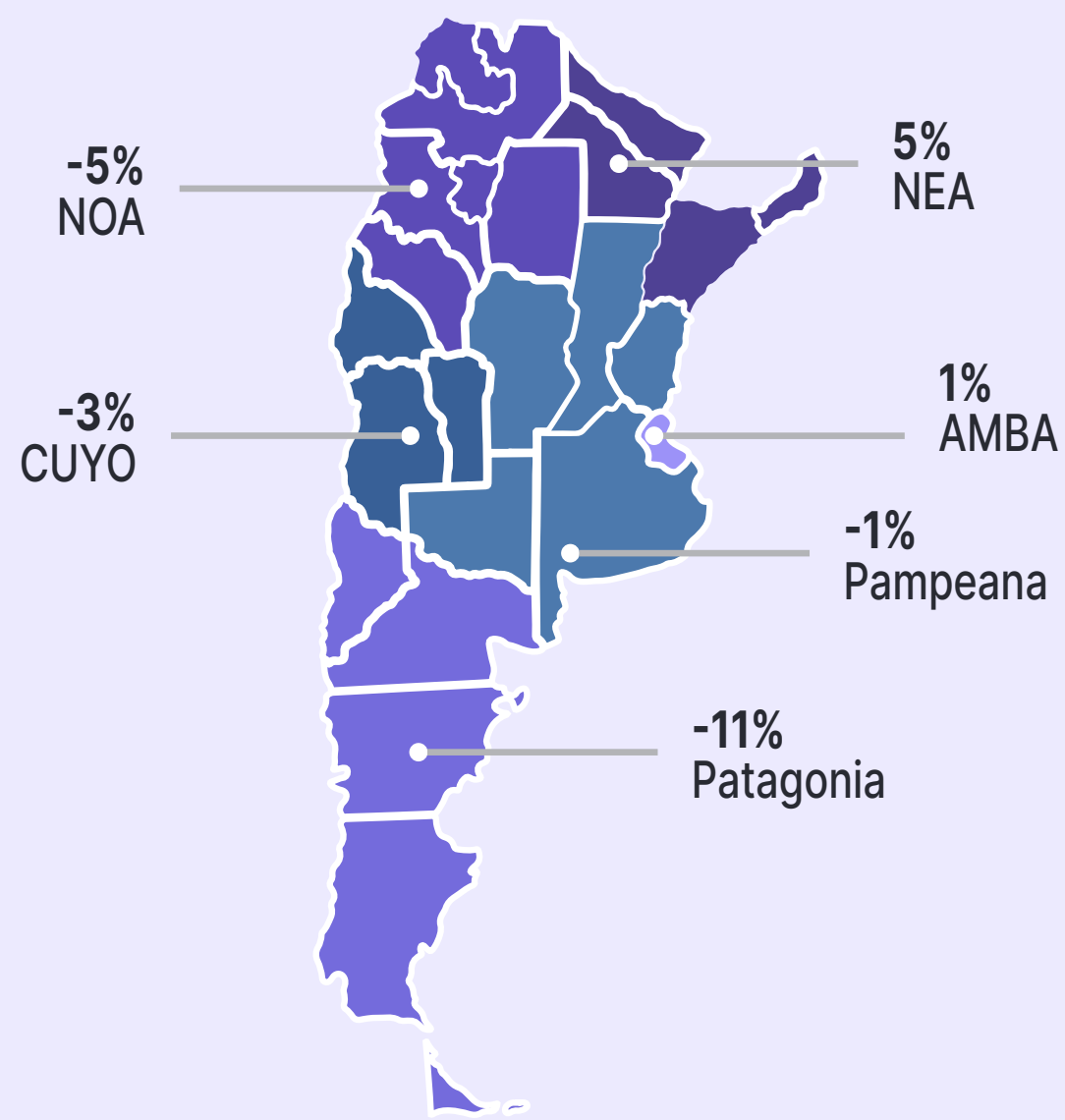
¿Qué cambios espera en el nivel de empleo de su lugar de trabajo durante el segundo trimestre que empieza en abril de 2024 en comparación con el trimestre actual?

Evolución histórica



Comparativa por región

- 5%** NEA
- 1%** AMBA
- 1%** PAMPEANA
- 3%** CUYO
- 5%** NOA
- 11%** PATAGONIA

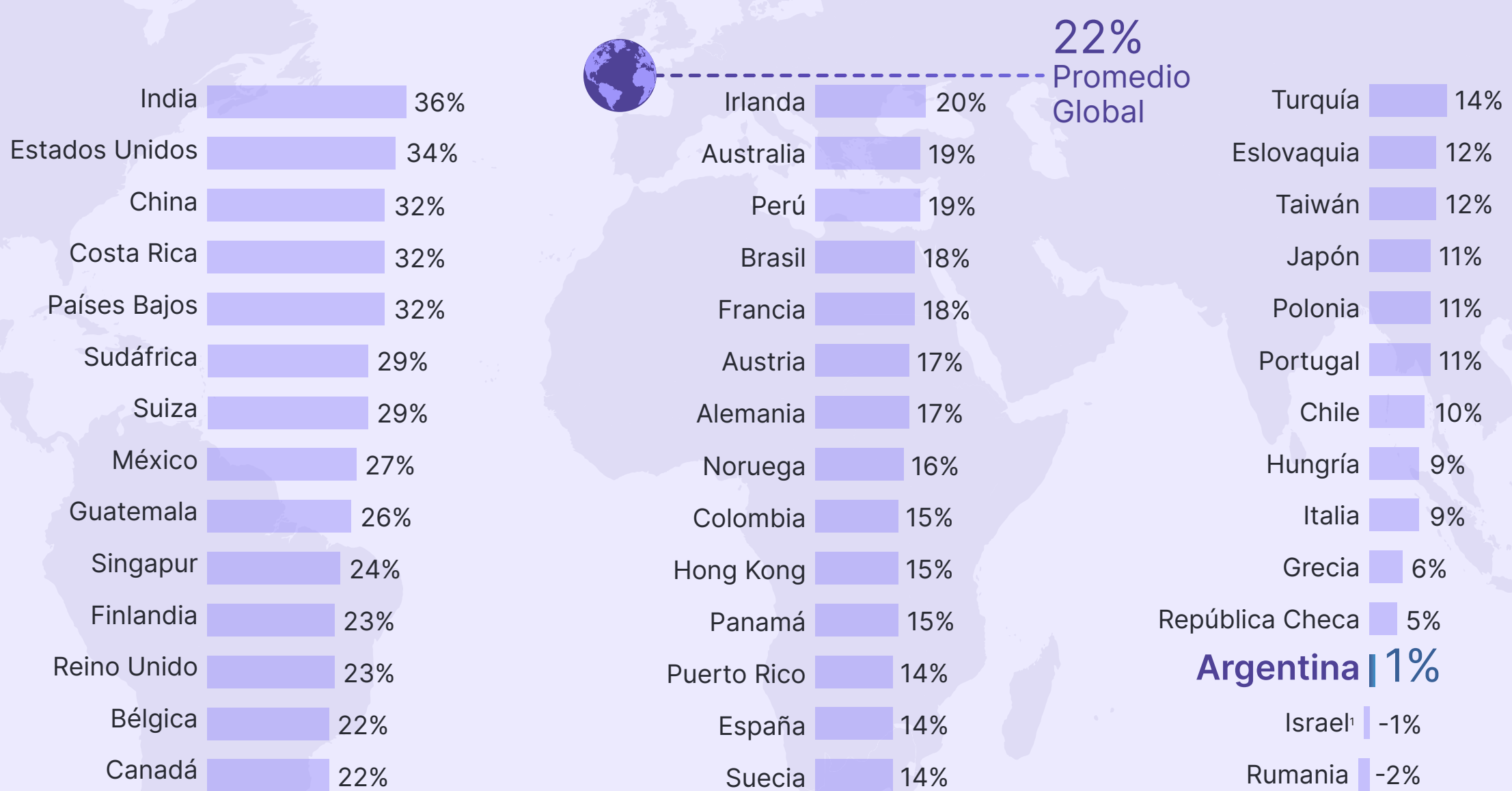


El sector de **Tecnología de la Información** lidera las intenciones más sólidas de la muestra, con una ENE de (+11%).



Global

ManpowerGroup consultó a más de 39.000 empleadores de 41 países y territorios.



Para más información, visitá www.manpowergroup.com.ar/investigaciones



ManpowerGroup entrevistó a 40.385 empleadores en 42 países sobre las intenciones de contratación para el segundo trimestre de 2024, incluidos 6.300 empleadores estadounidenses (encuesta realizada en enero de 2024). ¹ La recopilación de datos en Israel se realizó a finales de 2023 debido a la evolución del conflicto. Dado que estos datos se recopilaban después de que ya se hubiera publicado el Q1 2024, algunas de las cifras globales del Q1 2024 pueden variar ligeramente con respecto a la publicación anterior.